

دوشنبه



پگاه در رسانه

news

گزیده اخبار و رویدادها

بولتن شرکت صنایع شیر ایران (پگاه) و شرکتهای تابعه



۱۴۰۰/۰۱/۲۹ - ۱۴۰۰/۰۱/۳۰



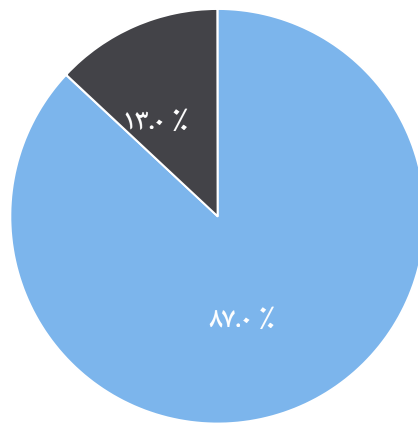
pegah.ir



pegah_dairy

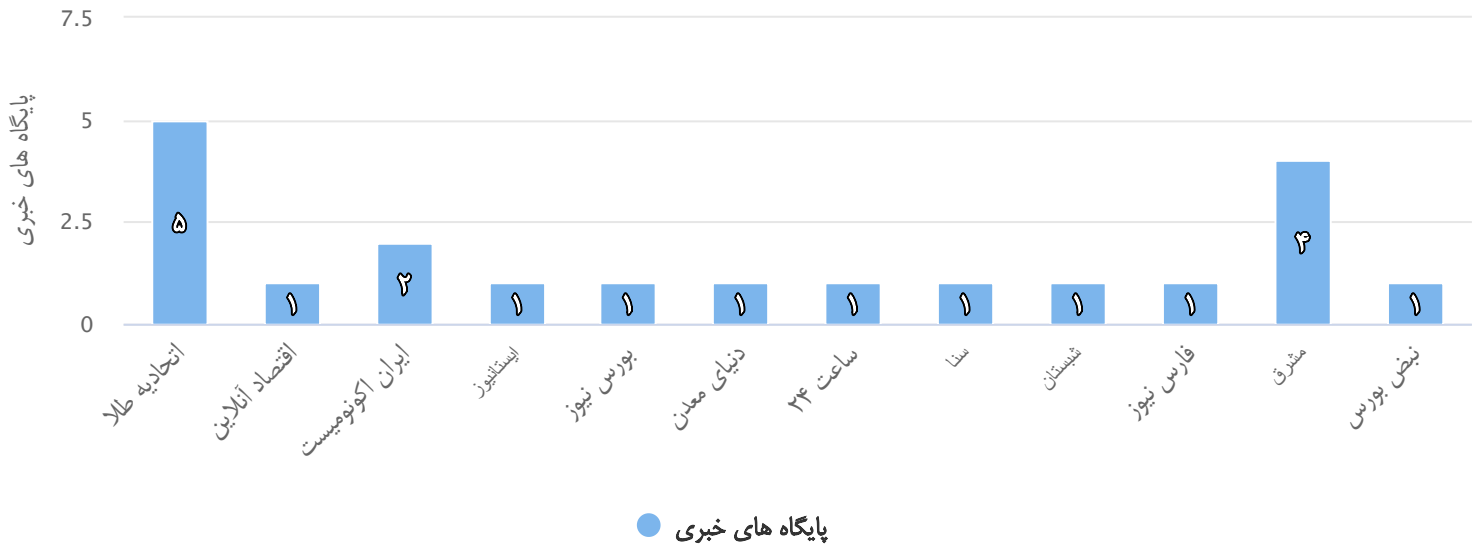
روابط عمومی شرکت صنایع شیر ایران (پگاه)

درصد فراوانی اخبار بوتن به تفکیک نوع رسانه



● خبرگزاری
● روزنامه

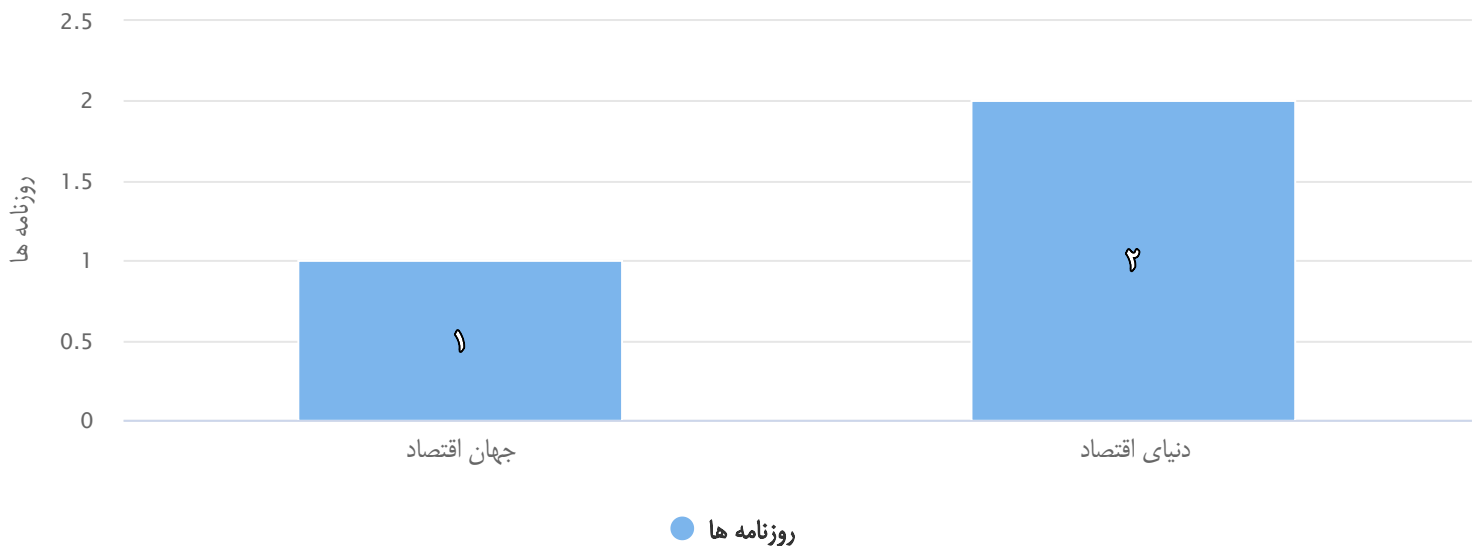
نمودار توزیع فراوانی مطالب منتشره در پایگاه های خبری



● پایگاه های خبری

Highcharts.com

نمودار توزیع فراوانی مطالب منتشره در روزنامه ها



● روزنامه ها

Highcharts.com

پگاه

۵	مشرق ۱۰:۳۰	صف های خرید و فروش امروز در بورس +جدول	
۶	مشرق ۱۰:۱۲	نقشه بورس امروز بر اساس ارزش معاملات +عکس	
۷	شبستان ۱۰:۰۹	در آغاز معاملات امروز/شاخص کل بورس ریزش ۴۳۶۸ واحدی داشت	
۹	مشرق ۰۹:۵۱	در آغاز معاملات امروز؛/شاخص کل بورس ریزش ۴۳۶۸ واحدی داشت	
۱۱	بورس نیوز ۰۹:۵۰	این شیرفروش به روند صعودی بازگشت؛/افزایش فروش ۱۲ درصدی "غگیلا"	
۱۲	اتحادیه طلا ۰۹:۴۴	صف هایی که تمامی ندارد	
۱۴	نبض بورس ۰۹:۳۴	بورس در انتظار خروجی نشست سران قوا	
۱۵	دنیای اقتصاد	تداوم صف نشینی فروشندگان سهام	
۱۷	اتحادیه طلا ۱۶:۵۶	عملکرد بازار سرمایه در ۲۹ فروردین ۱۴۰۰ رقم خورد؛/کاهش ۹ هزار واحدی شاخص بورس تهر...	
۱۹	اتحادیه طلا ۱۶:۵۲	امروز در فرابورس رقم خورد؛/تغییر مالکیت ۷۳۱ میلیون اوراق بهادار مالی	
۲۰	اتحادیه طلا ۱۶:۵۱	شاخص کل فرابورس به عدد ۱۷ هزار و ۸۲۰ واحد رسید	
۲۱	دنیای اقتصاد	رکوردهای منفی جدید در بازار سهام یکشنبه +اینفو	
۲۲	جهان اقتصاد	بورس تهران ۹ هزار واحد عقب نشینی کرد	
۲۴	ایران اکونومیست ۱۴:۵۳	شاخص کل فرابورس به عدد ۱۷ هزار و ۸۲۰ واحد رسید	
۲۵	سنا ۱۴:۴۶	امروز در فرابورس رقم خورد؛/تغییر مالکیت ۷۳۱ میلیون اوراق بهادار مالی	
۲۶	ایران اکونومیست ۱۴:۱۹	شاخص بورس ۹ هزار واحد کاهش یافت	
۲۸	ایستانیوز ۱۴:۰۳	کاهش ۹ هزار واحدی شاخص بورس	
۳۰	اتحادیه طلا ۱۳:۳۴	پیش بینی بورس امروز ۲۹ فروردین ۱۴۰۰؛/زنگ خطر بورس دوباره به صدا درآمد	
۳۲	فارس نیوز ۱۳:۱۵	کاهش ۹ هزار واحدی شاخص بورس تهران / ارزش معاملات دو بازار از ۵.۶ هزار میلیارد ...	
۳۴	مشرق ۱۲:۵۵	پایان کار قرمز بورس؛ ریزش شاخص تمامی ندارد	
۳۵	ساعت ۲۴ ۱۱:۱۳	افت ۹ هزار واحدی بورس / اسامی سهام بورس با بالاترین و پایین ترین رشد قیمت	
۳۶	دنیای معدن ۱۱:۱۳	۲۸ نماد بورسی امروز مشمول گره معاملاتی شدند/ نقدشوندگی با این نمادها باز می‌گردد...	
۳۸	اقتصاد آنلاین ۱۱:۱۳	سنگین ترین صف های خرید و فروش / بازار یک دست صف فروش !	

پگاہ



مشرق

۱۴۰۰/۰۱/۳۰

۱۰:۳۰



بدون تصویر

صف های خرید و فروش امروز در بورس + جدول

خالص سفارشات فروش سهام به ۶ هزار و ۵۹۵ میلیارد تومان می رسد ، «فلزات اساسی» کم اقبال ترین صنعت امروز بود و گفتنی است حجم صف شرکت **شیر پاستوریزه** پگاه گیلان (غگیلا) به ۱۰ درصد کل تعداد سهام آن می رسد

به گزارش سرویس بورس مشرق ، در ساعت ۹ و ۳۰ دقیقه جمع صف های خرید بیش از ۱۵۵ میلیارد تومان و ارزش کل صف های فروش ۶ هزار و ۷۵۰ میلیارد تومان بوده است ، بدین ترتیب خالص سفارشات فروشی که در سیستم معاملات ثبت شده به ۶ هزار و ۵۹۵ میلیارد تومان می رسد تا این ساعت بیشترین عرضه در صفوف فروش «وآیند» ، «کوبیر» و «بنو» به چشم می خورد به طوری که فقط برای سهام بانک آینده حدود ۲۸۰ میلیارد تومان سفارش فروش وجود دارد بیشترین تقاضا نیز در صفوف خرید «غگیلا» ، «سیتا» و «شصدف» در نوبت انتظار است بیشتر بخوانید : نقشه بورس امروز بر اساس ارزش معاملات +عکس ارزش ۱۰ صف خرید برتر بورس و فرابورس در مجموع ۱۴۵ میلیارد تومان (۹۳ درصد کل) و ۱۰ صف فروش برتر هزار و ۴۰۰ میلیارد تومان (۲۱ درصد کل) می شود ، همچنین حجم صف های خرید در ۴ نماد و حجم صف های فروش در ۱۸۸ نماد بیش از ۱۰ میلیارد تومان بوده است گفتنی است حجم صف **شیر پاستوریزه** پگاه گیلان (غگیلا) به ۱۰ درصد کل تعداد سهام آن می رسد «فلزات اساسی» کم اقبال ترین صنعت امروز با خالص سفارش فروش بیش از ۵۶۵ میلیارد تومان است و پس از آن گروه «خودرو و ساخت قطعات» قرار دارد که برآیند سفارشات فروش آن ۵۱۵ میلیارد تومان می شود همچنین در طرف دیگر معاملات تقاضای چشمگیری وجود ندارد این جدول حدود ۲۰ درصد از ۶ هزار و ۹۰۵ میلیارد تومانی که در صف خرید یا فروش قرار گرفته اند را تشکیل می دهد در مجموع ۴۶۰ میلیارد تومان سهام خرید و فروش شده که نسبت صف ها به آن هزار و ۵۰۵ درصد است و با فرض معامله کامل صف ها ارزش معاملات به هفت هزار و ۳۶۵ میلیارد تومان خواهد رسید منبع : اقتصادآنلاین



مشرق

۱۴۰۰/۰۱/۳۰

۱۰:۱۲



بدون تصویر

نقشه بورس امروز بر اساس ارزش معاملات +عکس

شاخص کل بورس پس از افت پنج هزار و ۹۳۹ واحدی (۰.۵ درصد) در ارتفاع یک میلیون و ۲۱۸ هزار واحد قرار گرفت

به گزارش سرویس بورس مشرق، در ساعت ۹ و ۳۰ دقیقه شاخص کل بورس پس از افت پنج هزار و ۹۳۹ واحدی (۰.۵ درصد) در ارتفاع یک میلیون و ۲۱۸ هزار واحد قرار گرفت و شاخص کل هم وزن با کاهش ۰.۷ درصدی مواجه شد آخرین قیمت ۱۹ نماد حداقل یک درصد نسبت به قیمت روز قبل آن ها افزایش یافته و ۳۳۳ نماد با کاهش بیش از یک درصدی قیمت همراه بوده اند نمادهای شستا، شپنا، فملی، فولاد، وبملت، اپال و وپارس در گروه پرتراکنش ترین های بورس و نمادهای آریا، بگیلان، بپیوند، صبا، بجهرم، **غگیلا** و گکوثر در گروه پرتراکنش ترین های فرابورس قرار گرفتند ارزش کل معاملات خرد بورس و فرابورس نیز در مجموع به حدود ۵۵۰ میلیارد تومان رسید حقیقی ها تا ساعت مورد اشاره رقمی در حدود ۱۴۵ میلیارد تومان نقدینگی از بازار خارج کردند



شبستان

۱۴۰۰/۰۱/۳۰

۱۰:۰۹



در آغاز معاملات امروز/ شاخص کل بورس ریزش ۴۳۶۸ واحدی داشت

شاخص کل بورس در آغاز سومین روز معاملاتی خود در هفته جاری با ریزش ۴۳۶۸ واحد در ارتفاع یک میلیون و ۲۲۰ واحد قرار گرفت

به گزارش خبرنگار اقتصادی خبرگزاری شبستان، امروز (دوشنبه ۳۰ فروردین) شاخص کل بورس در آغاز سومین روز معاملاتی خود در هفته جاری با ریزش ۴۳۶۸ واحد در ارتفاع یک میلیون و ۲۲۰ واحد قرار گرفت بر اساس جدول نمادهای تاثیرگذار بر شاخص کل بورس صبح امروز نمادهای فملی، فولاد، شستا، کچاد، تاپیکو، خودرو و کگل به ترتیب با ۹۵۱، ۷۸۵، ۷۴۶، ۳۴۷، ۳۴۶، ۲۲۶ و ۲۲۵ واحد افت بیشترین تاثیر منفی را بر شاخص کل بورس داشتند صبح امروز نمادهای شستا سرمایه گذاری، فملی ملی صنایع مس ایران، وبملت بانک ملت، وپارس بانک پارسیان، اپال فرآوری معدنی اپال کانی پارس، بوعلی پتروشیمی بوعلی سینا و سینا سرمایه گذاری سیمان تامین در صدر لیت نمادهای پربیننده بورس قرار داشتند بنابراین گزارش امروز (دوشنبه ۳۰ فروردین) شاخص کل فرابورس با ریزش ۱۶ واحدی در ارتفاع ۱۷ هزار و ۸۰۴ واحد قرار گرفت

صبح امروز نمادهای آریا پلیمر آریا ساسول، بگیلان توسعه مسیر برق گیلان، صبا سرمایه گذاری صبا تامین، بجهرم توسعه مولد نیروگاهی جهرم، غگیلا شیرپاستوریزه پگاه گیلان، گکوثر هتل پارسیان کوثر اصفهان و بیاس بیمه پاسارگاد در صدر لیست نمادهای پربیننده فرابورس قرار داشتند. این در حالی است که روز گذشته (یکشنبه ۲۹ فروردین) شاخص کل بورس در دومین روز کاری خود در هفته جاری در ابتدای معاملات با ریزش ۴۲۹۶ واحدی در ارتفاع یک میلیون و ۲۲۹ هزار واحد قرار گرفت و این روند تا پایان روز ادامه داشت تا جایی که شاخص کل بورس اوراق بهادار با کاهش ۹ هزار و ۲ واحدی معادل ۷۳۰ درصد به یک میلیون و ۲۲۴ هزار و ۷۷۸ واحد رسید بر اساس جدول معاملاتی روز گذشته شاخص قیمت (وزنی ارزشی)، با کاهش ۲۳۴۲ واحدی معادل ۷۳۰ درصد به رقم ۳۱۸ هزار و ۶۶۱ واحد رسید شاخص کل هم وزن نیز، با افت ۹۰۱ واحدی معادل ۲۱۰ درصد، عدد ۴۳۲ هزار و ۴۵۸ واحد را به نمایش گذاشت شاخص قیمت (هم وزن) نیز با کاهش ۵۸۷ واحدی به رقم ۲۸۱ هزار و ۵۳۲ واحد رسید همچنین شاخص سهام آزاد شناور، ۱۰۰۰۰ واحد کاهش را رقم زد و به سطح یک میلیون و ۷۳۲ هزار واحد رسید همچنین شاخص بازار اول با ۷۵۳۶ واحد کاهش به رقم ۸۹۲ هزار و ۶۸۸ واحد رسید و شاخص بازار دوم نیز، با ۱۴۹۲۸ واحد کاهش همراه بود و عدد ۲ میلیون و ۴۸۹ هزار واحد را به نمایش گذاشت بر اساس جدول نمادهای تاثیرگذار بر شاخص کل بورس صبح روز گذشته نمادهای فملی، شستا، تاپیکو، کچاد، فولاد، شپنا و فخور به ترتیب با ۱۱۰۱، ۸۱۷، ۳۰۶، ۲۹۱، ۲۶۱، ۲۴۷ و ۱۳۷ واحد افت بیشترین تاثیر منفی را بر شاخص کل بورس داشتند صبح روز گذشته نمادهای شستا سرمایه گذاری تامین اجتماعی، فملی ملی صنایع مس ایران، ساراب سیمان داراب، بوعلی پتروشیمی بوعلی سینا، اپال فرآوری معدنی اپال کانی پارس، سینا سرمایه گذاری سیمان تامین و وبملت بانک ملت در صدر لیست نمادهای پربیننده بورس قرار داشتند بنابر این گزارش، در پایان معاملات روز گذشته بیشترین افزایش قیمت متعلق به نماد فایرا (آلومینیوم ایران) با ۸۲۱ درصد رشد و پس از آن، نمادهای ساراب، سدشت، ثامید، بترانس و تجارت بود همچنین نماد معاملاتی وپارس (بانک پارسیان) با ۲۵ درصد، بیشترین کاهش قیمت را داشت و پس از آن نیز، نمادهای تاصیکو، شیران، نوری، وساخت، شپنا و نفت قرار گرفتند همچنین نمادهای معاملاتی فولاد، فملی، شستا، وپارس، فارس، کچاد و شپنا با بیشترین کاهش، تاثیر منفی در روند شاخص کل بورس داشتند در مقابل، نمادهای معاملاتی فایرا، ساراب و سدشت،



ادامه خبر صفحه قبل

[۲]

شبستان

۱۴۰۰/۰۱/۳۰

۱۰:۰۹



بیشترین تاثیر مثبت را در برآورد نماگر کل بورس داشتند و معامله گران بورس ۱ میلیارد و ۱۱۶ میلیون برگه بهادار و سهام را در قالب ۱۲۱ هزار و ۳۵۳ نوبت معامله و به ارزش ۱۴ هزار و ۷۰۹ میلیارد ریال داد و ستد کردند پایان پیام/۵۰



بدون تصویر

در آغاز معاملات امروز؛ شاخص کل بورس ریزش ۴۳۶۸ واحدی داشت

شاخص کل بورس در آغاز سومین روز معاملاتی خود در هفته جاری با ریزش ۴۳۶۸ واحد در ارتفاع یک میلیون و ۲۲۰ واحد قرار گرفت

به گزارش مشرق، امروز (دوشنبه ۳۰ فروردین) شاخص کل بورس در آغاز سومین روز معاملاتی خود در هفته جاری با ریزش ۴۳۶۸ واحد در ارتفاع یک میلیون و ۲۲۰ واحد قرار گرفت بر اساس جدول نمادهای تاثیرگذار بر شاخص کل بورس صبح امروز نمادهای فملی، فولاد، شستا، کچاد، تاپیکو، خودرو و کگل به ترتیب با ۹۵۱، ۷۸۵، ۷۴۶، ۳۴۷، ۳۴۶، ۲۲۶ و ۲۲۵ واحد افت بیشترین تاثیر منفی را بر شاخص کل بورس داشتند صبح امروز نمادهای شستا سرمایه گذاری تامین اجتماعی، فملی ملی صنایع مس ایران، وبملت بانک ملت، وپارس بانک پارسیان، اپال فرآوری معدنی اپال کانی پارس، بوعلی پتروشیمی بوعلی سینا و سیتا سرمایه گذاری سیمان تامین در صدر لیت نمادهای پربیننده بورس قرار داشتند بنابراین گزارش امروز (دوشنبه ۳۰ فروردین) شاخص کل فرابورس با ریزش ۱۶ واحدی در ارتفاع ۱۷ هزار و ۸۰۴ واحد قرار گرفت

صبح امروز نمادهای آریا پلیمر آریا ساسول، بگیلان توسعه مسیر برق گیلان، صبا سرمایه گذاری صبا تامین، بجهرم توسعه مولد نیروگاهی جهرم، غگیلا شیرپاستوریزه پگاه گیلان، گکوثر هتل پارسیان کوثر اصفهان و بیاس بیمه پاسارگاد در صدر لیست نمادهای پربیننده فرابورس قرار داشتند. این در حالی است که روز گذشته (یکشنبه ۲۹ فروردین) شاخص کل بورس در دومین روز کاری خود در هفته جاری در ابتدای معاملات با ریزش ۴۲۹۶ واحدی در ارتفاع یک میلیون و ۲۲۹ هزار واحد قرار گرفت و این روند تا پایان روز ادامه داشت تا جایی که شاخص کل بورس اوراق بهادار با کاهش ۹ هزار و ۲ واحدی معادل ۷۳۰ درصد به یک میلیون و ۲۲۴ هزار و ۷۷۸ واحد رسید بر اساس جدول معاملاتی روز گذشته شاخص قیمت (وزنی ارزشی)، با کاهش ۲۳۴۲ واحدی معادل ۷۳۰ درصد به رقم ۳۱۸ هزار و ۶۶۱ واحد رسید شاخص کل هم وزن نیز، با افت ۹۰۱ واحدی معادل ۲۱۰ درصد، عدد ۴۳۲ هزار و ۴۵۸ واحد را به نمایش گذاشت شاخص قیمت (هم وزن) نیز با کاهش ۵۸۷ واحدی به رقم ۲۸۱ هزار و ۵۳۲ واحد رسید همچنین شاخص سهام آزاد شناور، ۱۰۰۰۰ واحد کاهش را رقم زد و به سطح یک میلیون و ۷۳۲ هزار واحد رسید همچنین شاخص بازار اول با ۷۵۳۶ واحد کاهش به رقم ۸۹۲ هزار و ۶۸۸ واحد رسید و شاخص بازار دوم نیز، با ۱۴۹۲۸ واحد کاهش همراه بود و عدد ۲ میلیون و ۴۸۹ هزار واحد را به نمایش گذاشت بر اساس جدول نمادهای تاثیرگذار بر شاخص کل بورس صبح روز گذشته نمادهای فملی، شستا، تاپیکو، کچاد، فولاد، شپنا و فخور به ترتیب با ۱۱۰۱، ۸۱۷، ۳۰۶، ۲۹۱، ۲۶۱ و ۲۴۷ و ۱۳۷ واحد افت بیشترین تاثیر منفی را بر شاخص کل بورس داشتند صبح روز گذشته نمادهای شستا سرمایه گذاری تامین اجتماعی، فملی ملی صنایع مس ایران، ساراب سیمان داراب، بوعلی پتروشیمی بوعلی سینا، اپال فرآوری معدنی اپال کانی پارس، سیتا سرمایه گذاری سیمان تامین و وبملت بانک ملت در صدر لیست نمادهای پربیننده بورس قرار داشتند بنابر این گزارش، در پایان معاملات روز گذشته بیشترین افزایش قیمت متعلق به نماد فایرا (آلومینیوم ایران) با ۸۲۱ درصد رشد و پس از آن، نمادهای ساراب، سدشت، تامید، بترانس و تجارت بود همچنین نماد معاملاتی وپارس (بانک پارسیان) با ۲۵ درصد، بیشترین کاهش قیمت را داشت و پس از آن نیز، نمادهای تاصیکو، شیران، نوری، وساخت، شپنا و نفت قرار گرفتند همچنین نمادهای معاملاتی فولاد، فملی، شستا، وپارس، فارس، کچاد و شپنا با بیشترین کاهش، تاثیر منفی در روند شاخص کل بورس داشتند در مقابل، نمادهای معاملاتی فایرا، ساراب و سدشت،



ادامه خبر صفحه قبل

[۲]

مشرق

۱۴۰۰/۰۱/۳۰

۰۹:۵۱



بدون تصویر

بیشترین تاثیر مثبت را در برآورد نماگر کل بورس داشتند و معامله گران بورس ۱ میلیارد و ۱۱۶ میلیون برگه بهادار و سهام را در قالب ۱۲۱ هزار و ۳۵۳ نوبت معامله و به ارزش ۱۴ هزار و ۷۰۹ میلیارد ریال داد و ستد کردند



این شیر فروش به روند صعودی بازگشت؛/افزایش فروش ۱۲ درصدی "غگیلا"

بیشترین میزان درآمدی که "غگیلا" در اسفندماه از خود بر جای گذاشته ، از فروش محصول «انواع پنیر» با ۲۰۲ ۸۹ میلیون ریال در بازار داخلی بوده است

به گزارش گروه تحقیق بورس نیوز ، **شیر پاستوریزه** پگاه گیلان در گزارش فعالیت ماهانه منتهی به اسفندماه ۹۹ مجموع درآمد های عملیاتی طی دوره یک ماهه را برابر با ۳۴۴ ۲۷۰ میلیون ریال اعلام کرد این شرکت از ابتدای سال مالی تا پایان اسفندماه نیز میزان درآمدی که از خود بر جای گذاشته را مبلغی بالغ بر ۸۴۳ ۸۳۶ ۲ میلیون ریال گزارش کرد درآمد های شناسایی شده "غگیلا" در اسفندماه بر پایه این گزارش ، **شیر پاستوریزه** پگاه گیلان در اسفندماه نسبت به ماه گذشته با افزایش درآمد ۱۹ درصدی مواجه بوده و در مقایسه با دوره مشابه سال گذشته نیز رشد ۱۰۴ درصد صعودی را تجربه کرده است باید اشاره شود که درآمد کسب شده توسط "غگیلا" از ابتدای سال مالی تا پایان اسفندماه نیز همراه با رشد ۶۶ درصدی بوده و درآمد اسفندماه شرکت ۲۴ درصد بیشتر از متوسط فروش سال ۹۹ بوده است بیشترین میزان درآمدی که "غگیلا" در اسفندماه از خود بر جای گذاشته ، از فروش محصول «انواع پنیر» با ۲۰۲ ۸۹ میلیون ریال در بازار داخلی بوده و از ابتدای سال مالی تا پایان اسفندماه میزان درآمد حاصل شده از این بخش بالغ بر ۹۲۸ ۸۴۰ میلیون ریال بوده است همچنین تمامی درآمد شرکت از طریق فروش داخلی بوده است از سوی دیگر باید اشاره کرد که **شیر پاستوریزه** پگاه گیلان در اسفندماه میزان فروش محصولات را ۲ ۹۶۶ تن اعلام کرده که نسبت به ماه گذشته ۱۲ درصد افزایش فروش را تجربه کرده ، همچنین بیشترین مقدار فروش محصول را «انواع دوغ» با ۱ ۰۰۱ تن در اختیار داشته و از ابتدای سال مالی تا انتهای اسفندماه نیز مقدار فروش این محصول برابر با ۱۲ ۲۲۳ تن اعلام شده است مقایسه فروش شرکت در اسفندماه ۹۹ با ماه مشابه در سال ۹۸ ، حاکی از آن بوده که میزان درآمد شرکت ۱۲۵ درصد افزایش یافته است لازم به ذکر است که مقدار سرمایه ثبت شده طی دوره ۱۲ ماهه منتهی به اسفندماه نیز ۲۰۰ میلیارد ریال گزارش شده است بیشتر بخوانید : تسهیلات "غگیلا" صفر شد



اتحادیه طلا

۱۴۰۰/۰۱/۳۰

۰۹:۴۴



بدون تصویر

صف هایی که تمامی ندارد

به گزارش اقتصادآنلاین به نقل از دنیای اقتصاد؛ این در حالی بود که به جز دو روز معاملاتی در سایر روزها شاخص کل بورس روند نزولی در پیش گرفت

به گزارش اقتصادآنلاین به نقل از دنیای اقتصاد؛ این در حالی بود که به جز دو روز معاملاتی در سایر روزها شاخص کل بورس روند نزولی در پیش گرفت بر این اساس بازار سهام همچنان در فاز خرسی به سر می برد تداوم سیاست های محدودیت زا و تعلل در اصلاح خطاهای گذشته ، بورس اوراق بهادار تهران را در وضعیت اسفناکی قرار داده است

خبر افزایش منفی روزانه به ۳درصد از اول اردیبهشت در کنار تصمیمات جدید در خصوص گره معاملاتی که شنبه به بازار مخابره شد نه تنها حمایت تلقی نمی شود ، بیشتر به یک شوخی شبیه است و دردی از بازار سهام دوا نخواهد کرد ، چرا که گرچه زمان اجرای این تصمیم اول اردیبهشت اعلام شده است اما سهامداران واکنش منفی به آن نشان دادند . سنگین تر شدن صف های فروش و تعمیق رکود در معاملات به روشنی گویای این موضوع است در جریان معاملات اولین روز هفته قدرت نمایی فروشندگان به ویژه بزرگان شاخص کل بورس را با افت ۰/۷۳ درصدی (۹۰۰۴ واحدی) مجدداً به عدد ۱/۲۲۴ میلیون واحد بازگرداند این در حالی است که این نامگر بورسی این روزها در محدوده ۱/۲ تا ۱/۳ میلیون واحد مدام در حال نوسان است از سوی دیگر شدت عرضه ها در کل بازار به حدی بود که شاخص هیچ یک از گروه های بورسی مثبت نشد در جریان معاملات روز گذشته شاخص کل هموزن نیز با اثرگذاری یکسان در نمادها به مثابه شاخص کل بورس با مغلوب شدن خریداران توسط فروشندگان ، روند نزولی خود را همچنان حفظ کرد و با افت ۰/۲۰ درصدی ۹۰۲ واحد از ارتفاع خود را از دست داد این نامگر بورسی نیز مجدداً روی عدد ۴۳۲ هزار واحد ایستاد قدرت فروشندگان در نمادهای فرابورسی نیز کاملاً محسوس بود ، این امر منجر به افت ۶۰ واحدی (۰/۳۳ درصد) شاخص کل این بازار شد بر این اساس این نامگر فرابورسی نیز به عدد ۱۷۸۲۰ واحد تنزل یافت سه نماد فرابورسی «آریا» ، «صبا» و «هرمز» بیشترین اثر منفی را بر شاخص کل فرابورس وارد کردند

در حالی بورس اوراق بهادار با فشار عرضه ها دست و پنجه نرم می کند که سایر فاکتورهای اقتصادی و غیر اقتصادی همچون بازارهای جهانی ، پیشرفت در مذاکرات سیاسی حول محور برجام و ثبات نسبی در روند قیمت ارز در کنار مطلوبیت عملکرد شرکت ها و البته تزریق نقدینگی به بازار نیز نتوانستند منجر به تغییر جهت در روند کنونی بورس شوند . رکوردشکنی بورس در مسیر رکود ادامه دارد معاملات روز یکشنبه بورس تهران با ثبت دادوستد سهامی به ارزش ۶۹۵ میلیارد تومان به پایان رسید تا کمترین ارزش معاملات خرد بورس تهران از ۸ مرداد ۹۸ ثبت شود ارزش معاملات خرد سهام در مجموع بازارها (بورس ، فرابورس و بازار پایه) به ۹۲۴ میلیارد تومان رسید که از ۱۷ فروردین سال ۹۸ تا کنون نظیری برای آن نمی توان یافت زمانی می توان به عمق این فاجعه پی برد که نگاهی به ارزش بازار سهام در دو بازه مذکور بیندازیم در دو سال اخیر مجموع ارزش بازار سهام از ۸۵۳ هزار میلیارد تومان به ۶۱۰۰ هزار میلیارد تومان افزایش یافته که رشد ۷ برابری را نشان می دهد به عبارتی همان ارزش معاملات ۸۸۰ میلیارد تومانی که در آن زمان ثبت شد سهمی ۰/۱۲ درصدی از کل ارزش بازار داشت در حال حاضر اما دادوستد ۹۲۴ میلیارد تومانی رقم خورده تنها ۰/۰۲ درصد از ارزش کل بازار سهام را شامل می شود ضمن آنکه دلار ۲۴ هزار تومانی این روزها ، دو سال پیش در میانه کانال ۱۳ تا ۱۴ هزار تومان در نوسان بود حقوقی ها سنگر خود را حفظ کردند در حالی که سهامداران خرد در ۴۰ روز اخیر تنها یک روز معاملاتی مالکیت های سهام را در اختیار گرفتند ،



ادامه خبر صفحه قبل

[۲]

اتحادیه طلا

۱۴۰۰/۰۱/۳۰

۰۹:۴۴



بدون تصویر

در رکودی ترین روز معاملاتی دو سال اخیر نیز همچنان حقوقی ها بودند که خالص خرید مثبت ۳۳۴ میلیارد تومانی را رقم زدند این در حالی است که سهامداران حقیقی همچنان در سایه تریدها با قرار گرفتن در صف های فروش نظاره گر خریدهای حقوقی ها هستند و تحرکی از خود نشان نمی دهند ، به طوری که این سهامداران دیروز هم در هیچ یک از صنایع خالص خرید مثبت نداشتند این در حالی بود که سهام دو گروه «بانک و محصولات شیمیایی» با خالص خرید ۱۱۳ میلیارد تومانی از سوی حقوقی ها همراه شد بورس یکشنبه از دریچه آمار در روزی که شاخص کل بورس تهران با افت ۰/۷۳ درصدی همراه شد ، از ۳۱۷ نماد معامله شده ، قیمت پایانی سه سهم (۰/۹ درصد) مثبت بود و در مقابل ۱۴۸ سهم (۴۷ درصد) در سطوح منفی دادوستد شدند در این بازار تنها یک نماد «سدشت» (۰/۳ درصد) صف خریدی به ارزش ۴/۵ میلیارد تومان تشکیل داد اما در مقابل شاهد شکل گیری صف فروش سنگین در ۲۹۹ نماد بورسی (۳/۹۴ درصد) به ارزش ۳۷۵۳ میلیارد تومان بودیم در فرابورس ایران نیز در روزی که آیفکس افت ۰/۳۳ درصدی را ثبت کرد ، ۱۱۵ نماد معامله شدند که در این میان قیمت پایانی سه سهم (۲/۶ درصد) مثبت و ۶۲ سهم (۵۵ درصد) منفی بود در این بازار نیز تنها دو نماد «شصدف و غگیلا» (۱/۷ درصد) صف خریدی به ارزش ۵۰/۷ میلیارد تومان تشکیل دادند اما ۱۱۱ نماد (۹۶ درصد) نیز با صف فروشی به ارزش ۱۴۳۳ میلیارد تومان مواجه شدند بازار پایه نیز روز گذشته میزبان دادوستد ۹۵ نماد بود در این میان ۶ سهم (۳/۶ درصد) مثبت ماندند و در مقابل شاهد دادوستد ۶۱ سهم (۶۴ درصد) در محدوده منفی بودیم در این بازار نیز ۸ نماد (۸ درصد) صف خریدی به ارزش ۲۱ میلیارد تومان شکل دادند و صف فروش در این بازار به ۷۹ نماد (۸۳ درصد) با ارزشی بالغ بر ۱۰۷۴ میلیارد تومان اختصاص پیدا کرد



بورس در انتظار خروجی نشست سران قوا

در حالی که شاخص دیروز برای سومین روز پیاپی نزول کرد و رکود معاملات عمیق تر شده چشم امید سهام داران به جلسه شورای هماهنگی سران سه قوه است که امروز برگزار می شود .

به گزارش نبض بورس ، برای پیش بینی بورس امروز دوشنبه ۳۰ فروردین به روند بازار سهام در روز گذشته نگاه می کنیم در روز یکشنبه شاخص کل بورس ۹ هزار و ۴ واحد افت کرد و به رقم یک میلیون و ۲۲۴ هزار واحد رسید شاخص کل هم وزن نیز ۹۰۱ واحد پائین آمد و در رقم ۴۳۲ هزار و ۴۵۸ واحد ایستاد همچنین شاخص کل فرابورس ۶۰ واحد افت کرد و به رقم ۱۷ هزار و ۸۲۰ واحد رسید در پایان معاملات روز یکشنبه ، ۹ نماد رشد قیمت و ۳۳۳ نماد کاهش قیمت داشتند ، به عبارت دیگر ، ۲ درصد بازار رشد قیمت داشتند و ۷۴ درصد بازار افت قیمت داشتند بیشترین افزایش قیمت روز یکشنبه در بورس شرکت های آلومینیوم ایران (فایرا) ، سیمان داراب (ساراب) و سیمان دشتستان (سدشت) بیشترین افزایش قیمت را ثبت کردند در فرابورس نیز شرکت های صنعتی دوده فام (شصدف) ، سنگ آهن گهر زمین (کگهر) و پگاه گیلان (غگیلا) بیشترین افزایش قیمت را داشتند

بیشترین کاهش قیمت در بورس نمادهای وپارس (بانک پارسیان) ، تاصیکو (سرمایه گذاری صدر تامین) و شیران (سرمایه گذاری صنایع شیمیایی ایران) در روز یکشنبه بیشترین کاهش قیمت بازار را داشتند و در معاملات فرابورس شرکت پلیمر آریا ساسول (آریا) ، گروه توسعه مالی مهر آیندگان (ومهان) و بیمه اتکایی ایرانیان (اتکای) بیشترین کاهش قیمت را داشتند . عرضه و تقاضای بازار عرضه و تقاضای بورس در انتهای معاملات روز یکشنبه ، علامتی کارآمد برای پیش بینی عرضه و تقاضای بازار سهام در روز دوشنبه است در پایان معاملات روز یکشنبه بازار با مزاد عرضه ۵ هزار و ۶۷ میلیارد تومانی بسته شد که بالاترین رقم در ۲۹ روز کاری گذشته است افزایش مزاد عرضه در پایان معاملات یکشنبه ۴۰۴ نماد صف فروش و تنها ۳ نماد صف خرید داشتند ارزش صف های خرید نسبت به پایان روز شنبه ۸ درصد کاهش یافت و در رقم ۵۵ میلیارد تومان ایستاد که پائین ترین رقم در ۱۹ روز معاملاتی گذشته از ۲۴ اسفند تاکنون است ارزش صف های فروش نیز ۵ درصد افزایش یافت و ۵ هزار و ۱۲۲ میلیارد تومان شد که بالاترین رقم در ۲۹ روز کاری گذشته از ۱۰ اسفند به این سو است بیشترین تقاضاها در روز یکشنبه شرکت پگاه گیلان (با نماد معاملاتی غگیلا) با صف خرید ۳۹ میلیارد تومانی در صدر جدول تقاضای بازار قرار گرفت پس از غگیلا ، شصدف (صنعتی دوده فام) و سدشت (سیمان دشتستان) بیشترین صف خرید را داشتند بیشترین عرضه ها روز گذشته بیشترین صف فروش نیز به بنو (بیمه تجارت نو) تعلق داشت که در پایان معاملات صف فروش ۲۰۱ میلیارد تومانی داشت پس از بنو ، کویر (فولاد کویر) و خساپا (خودروسازی سایپا) بیشترین صف فروش را داشتند پیش بینی بورس امروز روز گذشته شاخص بورس برای سومین روز پیاپی نزول کرد و رقم مزاد عرضه به بیشترین سطح در ۲۹ روز کاری گذشته از ۱۰ اسفند تا به امروز رسید همچنین ارزش معاملات سهام نیز با کاهش ۱۰ درصدی نسبت به روز قبل به رقم هزار و ۱۵۱ میلیارد تومان رسید که کمترین رقم در ۱۶ ماه گذشته است در نتیجه رکود معاملات به عمیق ترین سطح رسیده و نقدشوندگی بورس به شدت کاهش یافته است با آن که سازمان بورس با تصمیماتی از جمله افزایش حجم معاملات در محاسبه گره معاملاتی و حجم مبنای یک برای روزهایی که سهام با گره معاملاتی مواجه است سعی در بهبود انتظارات سهام داران نسبت به بازار داشت اما وضعیت بازار بدتر شد حتی انتشار خبر نشست سران سه قوه در روز دوشنبه برای حمایت از بورس نیز نتوانست تاثیر مثبتی بر روند بازار داشته باشد با این حال این امید وجود دارد که تصمیمات شورای هماهنگی اقتصادی سران سه قوه بتواند به بهبود وضعیت بورس کمک کند منبع : اقتصادنیوز



بدون تصویر

تداوم صف نشینی فروشندگان سهام

دیپلماتی اقتصاد: شانزدهمین روز معاملاتی سال ۱۴۰۰ نیز با افت نماگرهای اصلی بورس و فرابورس سپری شد این در حالی بود که به جز دو روز معاملاتی در سایر روزها شاخص کل بورس روند نزولی در پیش گرفت بر این اساس بازار سهام همچنان در فاز خرسی به سر می برد تداوم سیاست های محدودیت زا و تعلل در اصلاح خطاهای گذشته، بورس اوراق بهادار تهران را در وضعیت اسفناکی قرار داده است

خبر افزایش منفی روزانه به ۳ درصد از اول اردیبهشت در کنار تصمیمات جدید در خصوص گره معاملاتی که شنبه به بازار مخابره شد نه تنها حمایت تلقی نمی شود، بیشتر به یک شوخی شبیه است و دردی از بازار سهام دوا نخواهد کرد، چرا که گرچه زمان اجرای این تصمیم اول اردیبهشت اعلام شده است اما سهامداران واکنش منفی به آن نشان دادند. سنگین تر شدن صف های فروش و تعمیق رکود در معاملات به روشنی گویای این موضوع است

تالار شیشه ای تداوم صف نشینی فروشندگان سهام دیپلماتی اقتصاد: شانزدهمین روز معاملاتی سال ۱۴۰۰ نیز با افت نماگرهای اصلی بورس و فرابورس سپری شد این در حالی بود که به جز دو روز معاملاتی در سایر روزها شاخص کل بورس روند نزولی در پیش گرفت بر این اساس بازار سهام همچنان در فاز خرسی به سر می برد تداوم سیاست های محدودیت زا و تعلل در اصلاح خطاهای گذشته، بورس اوراق بهادار تهران را در وضعیت اسفناکی قرار داده است

خبر افزایش منفی روزانه به ۳ درصد از اول اردیبهشت در کنار تصمیمات جدید در خصوص گره معاملاتی که شنبه به بازار مخابره شد نه تنها حمایت تلقی نمی شود، بیشتر به یک شوخی شبیه است و دردی از بازار سهام دوا نخواهد کرد، چرا که گرچه زمان اجرای این تصمیم اول اردیبهشت اعلام شده است اما سهامداران واکنش منفی به آن نشان دادند. سنگین تر شدن صف های فروش و تعمیق رکود در معاملات به روشنی گویای این موضوع است در جریان معاملات اولین روز هفته قدرت نمایی فروشندگان به ویژه بزرگان شاخص کل بورس را با افت ۰/۷۳ درصدی (۹۰۰۴ واحدی) مجدداً به عدد ۱/۲۲۴ میلیون واحد بازگرداند این در حالی است که این نماگر بورسی این روزها در محدوده ۱/۲ تا ۱/۳ میلیون واحد مدام در حال نوسان است از سوی دیگر شدت عرضه ها در کل بازار به حدی بود که شاخص هیچ یک از گروه های بورسی مثبت نشد در جریان معاملات روز گذشته شاخص کل هموزن نیز با اثرگذاری یکسان در نمادها به مثابه شاخص کل بورس با مغلوب شدن خریداران توسط فروشندگان، روند نزولی خود را همچنان حفظ کرد و با افت ۰/۲۰ درصدی ۹۰۲ واحد از ارتفاع خود را از دست داد این نماگر بورسی نیز مجدداً روی عدد ۴۳۲ هزار واحد ایستاد قدرت فروشندگان در نمادهای فرابورسی نیز کاملاً محسوس بود، این امر منجر به افت ۶۰ واحدی (۰/۳۳ درصد) شاخص کل این بازار شد بر این اساس این نماگر فرابورسی نیز به عدد ۱۷۸۲۰ واحد تنزل یافت سه نماد فرابورسی «آریا»، «صبا» و «هرمز» بیشترین اثر منفی را بر شاخص کل فرابورس وارد کردند

در حالی بورس اوراق بهادار با فشار عرضه ها دست و پنجه نرم می کند که سایر فاکتورهای اقتصادی و غیر اقتصادی همچون بازارهای جهانی، پیشرفت در مذاکرات سیاسی حول محور برجام و ثبات نسبی در روند قیمت ارز در کنار مطلوبیت عملکرد شرکت ها و البته تزریق نقدینگی به بازار نیز نتوانستند منجر به تغییر جهت در روند کنونی بورس شوند. رکوردشکنی بورس در مسیر رکود ادامه دارد معاملات روز یکشنبه بورس تهران با ثبت دادوستد سهامی به ارزش ۶۹۵ میلیارد تومان به پایان رسید تا کمترین ارزش معاملات خرد بورس تهران از ۸ مرداد ۹۸ ثبت شود ارزش معاملات خرد سهام در مجموع بازارها (بورس، فرابورس و بازار پایه) به ۹۲۴ میلیارد تومان رسید که از ۱۷ فروردین سال ۹۸ تا کنون نظیری برای آن نمی توان یافت زمانی می توان به عمق این فاجعه پی برد که نگاهی به ارزش بازار سهام در دو بازه مذکور بیندازیم در دو سال اخیر مجموع ارزش بازار سهام از ۸۵۳ هزار میلیارد تومان به ۶۱۰۰ هزار میلیارد تومان افزایش یافته که رشد ۷ برابری را نشان می دهد به عبارتی همان ارزش معاملات ۸۸۰ میلیارد تومانی که در آن زمان ثبت شد سهمی ۰/۱۲ درصدی از کل ارزش بازار داشت در حال حاضر اما دادوستد ۹۲۴ میلیارد تومانی رقم خورده تنها ۰/۰۲ درصد از ارزش کل بازار سهام را شامل می شود ضمن آنکه دلار ۲۴ هزار تومانی این روزها، دو سال پیش در میانه کانال ۱۳ تا ۱۴ هزار تومان در نوسان بود حقوقی ها سنگر خود را حفظ کردند در حالی که سهامداران خرد در ۴۰ روز اخیر تنها یک روز معاملاتی مالکیت های سهام را در اختیار گرفتند،



بدون تصویر

در رکودی ترین روز معاملاتی دو سال اخیر نیز همچنان حقوقی ها بودند که خالص خرید مثبت ۳۳۴ میلیارد تومانی را رقم زدند این در حالی است که سهامداران حقیقی همچنان در سایه تریدها با قرار گرفتن در صف های فروش نظاره گر خریدهای حقوقی ها هستند و تحرکی از خود نشان نمی دهند ، به طوری که این سهامداران دیروز هم در هیچ یک از صنایع خالص خرید مثبت نداشتند این در حالی بود که سهام دو گروه «بانک و محصولات شیمیایی» با خالص خرید ۱۱۳ میلیارد تومانی از سوی حقوقی ها همراه شد بورس یکشنبه از دریچه آمار در روزی که شاخص کل بورس تهران با افت ۰/۷۳ درصدی همراه شد ، از ۳۱۷ نماد معامله شده ، قیمت پایانی سه سهم (۰/۹ درصد) مثبت بود و در مقابل ۱۴۸ سهم (۴۷ درصد) در سطوح منفی دادوستد شدند در این بازار تنها یک نماد «سدشت» (۰/۳ درصد) صف خریدی به ارزش ۴/۵ میلیارد تومان تشکیل داد اما در مقابل شاهد شکل گیری صف فروش سنگین در ۲۹۹ نماد بورسی (۳/۹۴ درصد) به ارزش ۳۷۵۳ میلیارد تومان بودیم در فرابورس ایران نیز در روزی که آیفکس افت ۰/۳۳ درصدی را ثبت کرد ، ۱۱۵ نماد معامله شدند که در این میان قیمت پایانی سه سهم (۲/۶ درصد) مثبت و ۶۲ سهم (۵۵ درصد) منفی بود در این بازار نیز تنها دو نماد «شصدف و غگیلا» (۱/۷ درصد) صف خریدی به ارزش ۵۰/۷ میلیارد تومان تشکیل دادند اما ۱۱۱ نماد (۹۶ درصد) نیز با صف فروشی به ارزش ۱۴۳۳ میلیارد تومان مواجه شدند بازار پایه نیز روز گذشته میزبان دادوستد ۹۵ نماد بود در این میان ۶ سهم (۳/۶ درصد) مثبت ماندند و در مقابل شاهد دادوستد ۶۱ سهم (۶۴ درصد) در محدوده منفی بودیم در این بازار نیز ۸ نماد (۸ درصد) صف خریدی به ارزش ۲۱ میلیارد تومان شکل دادند و صف فروش در این بازار به ۷۹ نماد (۸۳ درصد) با ارزشی بالغ بر ۱۰۷۴ میلیارد تومان اختصاص پیدا کرد ترین های بورس ترین های فرابورس اخبار مجامع صنایع بورسی شرکت های بورسی بازار نفت بازار طلا بازار فلزات بازار پتروشیمی ها بورس کالا شاخص های بورس تحلیل بورس این مطلب برایم مفید است بلی ۴ نفر این پست را پسندیده اند کلمات کلیدی : بورس تهران رشد سهام شاخص قیمت ارز



اتحادیه طلا

۱۴۰۰/۰۱/۲۹

۱۶:۵۶



عملکرد بازار سرمایه در ۲۹ فروردین ۱۴۰۰ رقم خورد؛/ کاهش ۹ هزار واحدی شاخص بورس تهران

امروز هم روند بازار با ریزش همراه شد به گونه ای که در پایان ساعت معاملات ، شاخص کل با کاهش ۹ هزار و ۳ واحد به رقم یک میلیون و ۲۲۴ هزار و ۷۷۸ واحد رسید.

امروز هم روند بازار با ریزش همراه شد به گونه ای که در پایان ساعت معاملات ، شاخص کل با کاهش ۹ هزار و ۳ واحد به رقم یک میلیون و ۲۲۴ هزار و ۷۷۸ واحد رسید به گزارش پول نیوز ، بورس اوراق بهادار تهران که بعد از نشست مشترک رئیس سازمان بورس و نمایندگان شرکت های حقوقی تصمیم گرفته بودند ۲۴ هزار میلیارد تومان اوراق برای خرید سهام منتشر کنند ، این تصمیم فقط یک روز باعث بهتر شدن اوضاع بازار شد و از روز های بعد شاخص کل در حال ریزش بوده است امروز هم روند بازار با ریزش همراه شد به گونه ای که در پایان ساعت معاملات ، شاخص کل با کاهش ۹ هزار و ۳ واحد به رقم یک میلیون و ۲۲۴ هزار و ۷۷۸ واحد رسید همچنین شاخص کل با معیار هم وزن ۹۰۱ واحد عقب نشینی داشته و به رقم ۴۳۲ هزار و ۴۵۸ واحد رسید ارزش روز بازار در بورس تهران به بیش از ۴ میلیون و ۸۹۰ هزار میلیارد تومان رسید نقشه معاملات امروز معاملات بورس تهران امروز معامله گران در بورس تهران بیش از ۱۱ میلیارد سهام ، حق تقدم و اوراق مالی در قالب ۱۲۱ هزار نوبت معامله و به ارزش ۱۴۷۰ میلیارد تومان داد و ستد کردند ارزش معاملات فرابورس ایران هم امروز بیش از ۵ هزار و ۸۸ میلیارد تومان بود ، بنابراین ارزش معاملات بورس و فرابورس امروز به بیش از ۶ هزار و ۵۵۹ میلیارد تومان رسید امروز همه شاخص های بورس قرمز بودند ، اما میزان همه شاخص های زیر یک درصد بود ، به گونه ای که شاخص کل و شاخص قیمت در بورس با معیار وزنی ارزشی ۷۳ صدم درصد افت کرد همچنین شاخص کل و شاخص قیمت با معیار هم وزن ۲۱ صدم درصد کاهش یافتند شاخص آزاد شناور ۵۷ صدم درصد کاهش یافت شاخص بازار اول بورس ۸۴ صدم درصد کاهش یافت شاخص بازار دوم بورس ۶ دهم درصد کاهش یافت روند یکساله شاخص بورس تهران بازدهی سرمایه گذاری در بورس تهران بیش از بازار های رقیب است به گونه ای که در سال گذشته این بازدهی به ۱۵۳ درصد رسید نماد هایی که قبلاً شاخص ساز بودند امروز کاهش شاخص اثرگذار بودند به گونه ای که نماد های فولاد مبارکه ، ملی مس ، شستا ، بانک پارسیان ، پتروشیمی خلیج فارس ، چادرمو و پالایش نفت اصفهان بیشترین اثر کاهشی در شاخص بورس را داشته اند نماد های پرتراکنش در بورس شامل سیمان داراب ، معدنی اپال کانی پارس ، سرمایه گذاری سیمان تأمین ، پتروشیمی بوعلی سینا ، بانک ملت ، سرمایه گذاری تأمین اجتماعی و بانک پاسارگاد بوده اند امروز در فرابورس ایران هم شاخص کل نزولی بوده و با کاهش ۶۰ واحد به رقم ۱۷ هزار و ۸۲۰ واحد رسید

ارزش بازار اول و دوم فرابورس ایران به بیش از یک میلیون و ۲۱۱ هزار میلیارد تومان رسید که نشان می دهد ارزش روز شرکت های بورسی و فرابورسی به بیش از ۶ میلیون میلیارد تومان رسیده است که نشان می دهد ارزش روز شرکت های بورسی و فرابورسی به حدود ۲۵۰ میلیارد دلار براساس دلار ۲۴ هزار تومانی رسیده است؛ یعنی حجم بازار سرمایه ایران در بخش اوراق به پول روز دنیا ۲۵۰ میلیارد دلار رسیده است . وضعیت امروز پالایش یکمخرداران واحد های پالایش یکم امروز با گذشت بیش از ۶ ماه از معطلی پولشان ، هنوز با ۳۲ درصد زیان همراه هستند ، این در حالی است که قرار بود با تخفیف ۳۰ درصدی دولت ، خریداران پالایش یکم سود ببرند امروز نماد های آریا ساسول ، صبا تأمین ، فولاد هرمزگان ، پتروشیمی زاگرس ، پتروشیمی مارون ، سرمایه گذاری مالی مهر آیندگان و پتروشیمی تندگویان به ترتیب بیشترین اثر کاهشی در شاخص فرابورس را داشته اند نماد های پرتراکنش در فرابورس ایران شامل توسعه مسیر برق گیلان ، پلیمر آریا ساسول ، شیر پاستوریزه ، پگاه گیلان ، صبا تأمین ، بیمه پاسارگاد ،



ادامه خبر صفحه قبل

[۲]

اتحادیه طلا

۱۴۰۰/۰۱/۲۹

۱۶:۵۶



امتیاز تسهیلات مسکن اسفند ۹۹ و شرکت سرمایه گذاری اعتلای البرز بوده اند به گزارش فارس ، طبق آخرین نشست شورای عالی بورس ، دامنه نوسان نماد های بورسی از اول اردیبهشت به مثبت ۶ و منفی ۳ تغییر پیدا می کند همچنین صندوق های با درآمد ثابت ملزم می شوند حداقل ۱۵ درصد از پرتفوی خود را در سهام سرمایه گذاری کنند



اتحادیه طلا

۱۴۰۰/۰۱/۲۹

۱۶:۵۲

امروز در فرابورس رقم خورد؛/تغییر مالکیت ۷۳۱ میلیون اوراق بهادار مالی

شاخص کل در فرابورس ایران ، امروز با افت ۶۰ واحدی ، به عدد ۱۷ هزار و ۸۲۰ واحد رسید

شاخص کل در فرابورس ایران ، امروز با افت ۶۰ واحدی ، به عدد ۱۷ هزار و ۸۲۰ واحد رسید به گزارش پایگاه خبری بازار سرمایه (سنا) ، ارزش بازار اول و دوم فرابورس ایران به بیش از یک میلیون و ۲۱۱ هزار میلیارد تومان رسید معامله گران امروز در فرابورس ایران بیش از ۷۳۱ میلیون سهم حق تقدم و اوراق مالی در ۴۴ هزار و ۱۶۶ نوبت معامله و به ارزش ۵ هزار و ۸۸ میلیارد تومان داد و ستد کردند امروز سنگ آهن گهر زمین ، بیشترین اثر تقویتی و پلیمر آریا ساسول ، سرمایه گذاری صبا تامین ، فولاد هرمزگان جنوب بیشترین اثر کاهشی را بر شاخص فرابورس داشته اند همچنین توسعه مسیر برق گیلان ، پلیمر آریا ساسول ، شیر پاستوریزه پگاه گیلان ، سرمایه گذاری صبا تامین ، بیمه پاسارگاد ، امتیاز تسهیلات مسکن اسفند ۹۹ شرکت سرمایه گذاری اعتلاء البرز نمادهای پرتراکنش امروز در فرابورس بودند





اتحادیه طلا

۱۴۰۰/۰۱/۲۹

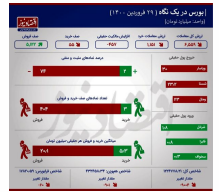
۱۶:۵۱



شاخص کل فرابورس به عدد ۱۷ هزار و ۸۲۰ واحد رسید

ایران اکونومیست شاخص کل در فرابورس ایران ، امروز با افت ۶۰ واحدی ، به عدد ۱۷ هزار و ۸۲۰ واحد رسید

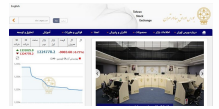
ایران اکونومیست شاخص کل در فرابورس ایران ، امروز با افت ۶۰ واحدی ، به عدد ۱۷ هزار و ۸۲۰ واحد رسید ارزش بازار اول و دوم فرابورس ایران به بیش از یک میلیون و ۲۱۱ هزار میلیارد تومان رسید معامله گران امروز در فرابورس ایران بیش از ۷۳۱ میلیون سهام حق تقدم و اوراق مالی در ۴۴ هزار و ۱۶۶ نوبت معامله و به ارزش ۵ هزار و ۸۸ میلیارد تومان داد و ستد کردند امروز سنگ آهن گهر زمین ، بیشترین اثر تقویتی و پلیمر آریا ساسول ، سرمایه گذاری صبا تامین ، فولاد هرمزگان جنوب بیشترین اثر کاهشی را بر شاخص فرابورس داشته اند همچنین توسعه مسیر برق گیلان ، پلیمر آریا ساسول ، شیر پاستوریزه پگاه گیلان ، سرمایه گذاری صبا تامین ، بیمه پاسارگاد ، امتیاز تسهیلات مسکن اسفند ۹۹ شرکت سرمایه گذاری اعتلاء البرز نمادهای پرتراکنش امروز در فرابورس بودند سنا



رکوردهای منفی جدید در بازار سهام یکشنبه +اینفو

اقتصاد نیوز : در روز یکشنبه بار دیگر شاهد خروج پول حقیقی از بورس بودیم و ارزش تغییر مالکیت حقیقی به حقوقی بازار به ۴۵۷ میلیارد تومان بالغ شد

رکوردهای منفی جدید در بازار سهام یکشنبه +اینفو اقتصاد نیوز : در روز یکشنبه بار دیگر شاهد خروج پول حقیقی از بورس بودیم و ارزش تغییر مالکیت حقیقی به حقوقی بازار به ۴۵۷ میلیارد تومان بالغ شد امروز «فولاد»، «فملی» و «شستا» نمادهای بزرگ بازار بودند که بیشترین تاثیر منفی را بر شاخص داشتند در جدول پرتراکنش ترین نمادهای بورس ساراب صدرنشین است و اپال و سیتا در رتبه های بعدی هستند در فرابورس نیز بگیلان، آریا و **غگیلا** پرتراکنش ترین نمادها هستند خروج پول حقیقی در روز یکشنبه بار دیگر شاهد خروج پول حقیقی از بورس بودیم و ارزش تغییر مالکیت حقیقی به حقوقی بازار به ۴۵۷ میلیارد تومان بالغ شد در معاملات امروز بیشترین خروج پول حقیقی را سهام بانک پاسارگاد (وپاسار) داشت که ارزش تغییر مالکیت حقیقی به حقوقی آن ۳۰ میلیارد تومان بود پس از وپاسار، شستا (شرکت سرمایه گذاری تامین اجتماعی) و ملل (موسسه اعتباری ملل) بیشترین خروج پول حقیقی را داشتند متن کامل این گزارش را با تیتراژ «نقشه بورس امروز؛ تقاضا در کف، عرضه در سقف» در اقتصادنیوز بخوانید این مطلب برایم مفید است بلی ۰ نفر این پست را پسندیده اند کلمات کلیدی : پول تامین اجتماعی سرمایه سهام شاخص



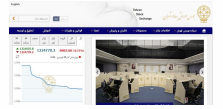
بورس تهران ۹ هزار واحد عقب نشینی کرد

امروز هم روند بازار با ریزش همراه شد به گونه ای که در پایان ساعت معاملات، شاخص کل با کاهش ۹ هزار و ۳ واحد به رقم یک میلیون و ۲۲۴ هزار و ۷۷۸ واحد رسید.

امروز هم روند بازار با ریزش همراه شد به گونه ای که در پایان ساعت معاملات، شاخص کل با کاهش ۹ هزار و ۳ واحد به رقم یک میلیون و ۲۲۴ هزار و ۷۷۸ واحد رسید

به گزارش جهان اقتصاد به نقل از فارس، بورس اوراق بهادار تهران که بعد از نشست مشترک رئیس سازمان بورس و نمایندگان شرکت های حقوقی تصمیم گرفته بودند ۲۴ هزار میلیارد تومان اوراق برای خرید سهام منتشر کنند، این تصمیم فقط یک روز باعث بهتر شدن اوضاع بازار شد و از روزهای بعد شاخص کل در حال ریزش بوده است. امروز هم روند بازار با ریزش همراه شد به گونه ای که در پایان ساعت معاملات، شاخص کل با کاهش ۹ هزار و ۳ واحد به رقم یک میلیون و ۲۲۴ هزار و ۷۷۸ واحد رسید همچنین شاخص کل با معیار هم وزن ۹۰۱ واحد عقب نشینی داشته و به رقم ۴۳۲ هزار و ۴۵۸ واحد رسید ارزش روز بازار در بورس تهران به بیش از ۴ میلیون و ۸۹۰ هزار میلیارد تومان رسید امروز معامله گران در بورس تهران بیش از ۱۱ میلیارد سهام، حق تقدم و اوراق مالی در قالب ۱۲۱ هزار نوبت معامله و به ارزش ۱۴۷۰ میلیارد تومان داد و ستد کردند ارزش معاملات فرابورس ایران هم امروز بیش از ۵ هزار و ۸۸ میلیارد تومان بود، بنابراین ارزش معاملات بورس و فرابورس امروز به بیش از ۶ هزار و ۵۵۹ میلیارد تومان رسید امروز همه شاخص های بورس قرمز بودند اما میزان همه شاخص های زیر یک درصد بود، به گونه ای که شاخص کل و شاخص قیمت در بورس با معیار وزنی ارزشی ۷۳ صدم درصد افت کرد همچنین شاخص کل و شاخص قیمت با معیار هم وزن ۲۱ صدم درصد کاهش یافتند شاخص آزاد شناور ۵۷ صدم درصد کاهش یافت شاخص بازار اول بورس ۸۴ صدم درصد کاهش یافت شاخص بازار دوم بورس ۶ دهم درصد کاهش یافت بازدهی سرمایه گذاری در بورس تهران بیش از بازارهای رقیب است به گونه ای که در سال گذشته این بازدهی به ۱۵۳ درصد رسید نمادهایی که قبلاً شاخص ساز بودند امروز در کاهش شاخص اثرگذار بودند به گونه ای که نمادهای فولاد مبارکه، ملی مس، شستا، بانک پارسیان، پتروشیمی خلیج فارس، چادرملو و پالایش نفت اصفهان بیشترین اثر کاهشی در شاخص بورس را داشته اند نمادهای پرتراکنش در بورس شامل سیمان داراب، معدنی ایپال کانی پارس، سرمایه گذاری سیمان تأمین، پتروشیمی بوعلی سینا، بانک ملت، سرمایه گذاری تأمین اجتماعی و بانک پاسارگاد بوده اند امروز در فرابورس ایران هم شاخص کل نزولی بوده و با کاهش ۶۰ واحد به رقم ۱۷ هزار و ۸۲۰ واحد رسید

ارزش بازار اول و دوم فرابورس ایران به بیش از یک میلیون و ۲۱۱ هزار میلیارد تومان رسید که نشان می دهد ارزش روز شرکت های بورسی و فرابورسی به بیش از ۶ میلیون میلیارد تومان رسیده است که نشان می دهد ارزش روز شرکت های بورسی و فرابورسی به حدود ۲۵۰ میلیارد دلار براساس دلار ۲۴ هزار تومانی رسیده است؛ یعنی حجم بازار سرمایه ایران در بخش اوراق به پول روز دنیا ۲۵۰ میلیارد دلار رسیده است. خریداران واحدهای پالایش یکم امروز با گذشت بیش از ۶ ماه از معطلی پولشان، هنوز با ۳۲ درصد زیان همراه هستند، این در حالی است که قرار بود با تخفیف ۳۰ درصدی دولت، خریداران پالایش یکم سود ببرند امروز نمادهای آریا ساسول، صبا تأمین، فولاد هرمزگان، پتروشیمی زاگرس، پتروشیمی مارون، سرمایه گذاری مالی مهر آیندگان و پتروشیمی تندگویان به ترتیب بیشترین اثر کاهشی در شاخص فرابورس را داشته اند نمادهای پرتراکنش در فرابورس ایران شامل توسعه مسیر برق گیلان، پلیمر آریا ساسول، شیر پاستوریزه، پگاه گیلان، صبا تأمین، بیمه پاسارگاد، امتیاز تسهیلات مسکن اسفند ۹۹ و شرکت سرمایه گذاری اعتلای البرز بوده اند طبق آخرین نشست شورای عالی بورس،



دامنه نوسان نمادهای بورسی از اول اردیبهشت به مثبت ۶ و منفی ۳ تغییر پیدا می کند همچنین صندوق های با درآمد ثابت ملزم می شوند حداقل ۱۵ درصد از پرتفوی خود را در سهام سرمایه گذاری کنند (Visited ۱ times, ۱ visits today)



شاخص کل فرابورس به عدد ۱۷ هزار و ۸۲۰ واحد رسید

ایران اکونومیست شاخص کل در فرابورس ایران ، امروز با افت ۶۰ واحدی ، به عدد ۱۷ هزار و ۸۲۰ واحد رسید

ارزش بازار اول و دوم فرابورس ایران به بیش از یک میلیون و ۲۱۱ هزار میلیارد تومان رسید معامله گران امروز در فرابورس ایران بیش از ۷۳۱ میلیون سهام حق تقدم و اوراق مالی در ۴۴ هزار و ۱۶۶ نوبت معامله و به ارزش ۵ هزار و ۸۸ میلیارد تومان داد و ستد کردند امروز سنگ آهن گهر زمین ، بیشترین اثر تقویتی و پلیمر آریا ساسول ، سرمایه گذاری صبا تامین ، فولاد هرمزگان جنوب بیشترین اثر کاهشی را بر شاخص فرابورس داشته اند همچنین توسعه مسیر برق گیلان ، پلیمر آریا ساسول ، شیر پاستوریزه پگاه گیلان ، سرمایه گذاری صبا تامین ، بیمه پاسارگاد ، امتیاز تسهیلات مسکن اسفند ۹۹ شرکت سرمایه گذاری اعتلاء البرز نمادهای پرتراکنش امروز در فرابورس بودند سنا

امروز در فرابورس رقم خورد؛/تغییر مالکیت ۷۳۱ میلیون اوراق بهادار مالی

شاخص کل در فرابورس ایران ، امروز با افت ۶۰ واحدی ، به عدد ۱۷ هزار و ۸۲۰ واحد رسید

به گزارش پایگاه خبری بازار سرمایه (سنا) ، ارزش بازار اول و دوم فرابورس ایران به بیش از یک میلیون و ۲۱۱ هزار میلیارد تومان رسید معامله گران امروز در فرابورس ایران بیش از ۷۳۱ میلیون سهام حق تقدم و اوراق مالی در ۴۴ هزار و ۱۶۶ نوبت معامله و به ارزش ۵ هزار و ۸۸ میلیارد تومان داد و ستد کردند امروز سنگ آهن گهر زمین ، بیشترین اثر تقویتی و پلیمر آریا ساسول ، سرمایه گذاری صبا تامین ، فولاد هرمزگان جنوب بیشترین اثر کاهشی را بر شاخص فرابورس داشته اند همچنین توسعه مسیر برق گیلان ، پلیمر آریا ساسول ، شیر پاستوریزه پگاه گیلان ، سرمایه گذاری صبا تامین ، بیمه پاسارگاد ، امتیاز تسهیلات مسکن اسفند ۹۹ شرکت سرمایه گذاری اعتلاء البرز نمادهای پرتراکنش امروز در فرابورس بودند





شاخص بورس ۹ هزار واحد کاهش یافت

ایران اکونومیست شاخص کل بورس اوراق بهادار تهران امروز هم در یک روند ریزشی با کاهش ۹ هزار و ۲ واحد همراه شد

بورس اوراق بهادار تهران که بعد از نشست مشترک رئیس سازمان بورس و نمایندگان شرکت های حقوقی تصمیم گرفته بودند ۲۴ هزار میلیارد تومان اوراق برای خرید سهام منتشر کند ، این تصمیم فقط یک روز باعث بهتر شدن اوضاع بازار شد و از روزهای بعد شاخص کل در حال ریزش بوده است امروز هم روند بازار با ریزش همراه شد به گونه ای که در پایان ساعت معاملات ، شاخص کل با کاهش ۹ هزار و ۳ واحد به رقم یک میلیون و ۲۲۴ هزار و ۷۷۸ واحد رسید همچنین شاخص کل با معیار هم وزن ۹۰۱ واحد عقب نشینی داشته و به رقم ۴۳۲ هزار و ۴۵۸ واحد رسید ارزش روز بازار در بورس تهران به بیش از ۴ میلیون و ۸۹۰ هزار میلیارد تومان رسید نقشه معاملات امروز معاملات بورس تهران امروز معامله گران در بورس تهران بیش از ۱۱ میلیارد سهام ، حق تقدم و اوراق مالی در قالب ۱۲۱ هزار نوبت معامله و به ارزش ۱۴۷۰ میلیارد تومان داد و ستد کردند ارزش معاملات فرابورس ایران هم امروز بیش از ۵ هزار و ۸۸ میلیارد تومان بود ، بنابراین ارزش معاملات بورس و فرابورس امروز به بیش از ۶ هزار و ۵۵۹ میلیارد تومان رسید امروز همه شاخص های بورس قرمز بودند اما میزان همه شاخص های زیر یک درصد بود ، به گونه ای که شاخص کل و شاخص قیمت در بورس با معیار وزنی ارزشی ۷۳ صدم درصد افت کرد همچنین شاخص کل و شاخص قیمت با معیار هم وزن ۲۱ صدم درصد کاهش یافتند شاخص آزاد شناور ۵۷ صدم درصد کاهش یافت شاخص بازار اول بورس ۸۴ صدم درصد کاهش یافت شاخص بازار دوم بورس ۶ دهم درصد کاهش یافت روند یکساله شاخص بورس تهران بازدهی سرمایه گذاری در بورس تهران بیش از بازارهای رقیب است به گونه ای که در سال گذشته این بازدهی به ۱۵۳ درصد رسید نمادهایی که قبلاً شاخص ساز بودند امروز در کاهش شاخص اثرگذار بودند به گونه ای که نمادهای فولاد مبارکه ، ملی مس ، شستا ، بانک پارسیان ، پتروشیمی خلیج فارس ، چادرمولو و پالایش نفت اصفهان بیشترین اثر کاهشی در شاخص بورس را داشته اند نمادهای پرتراکنش در بورس شامل سیمان داراب ، معدنی اپال کانی پارس ، سرمایه گذاری سیمان تأمین ، پتروشیمی بوعلی سینا ، بانک ملت ، سرمایه گذاری تأمین اجتماعی و بانک پاسارگاد بوده اند امروز در فرابورس ایران هم شاخص کل نزولی بوده و با کاهش ۶۰ واحد به رقم ۱۷ هزار و ۸۲۰ واحد رسید

ارزش بازار اول و دوم فرابورس ایران به بیش از یک میلیون و ۲۱۱ هزار میلیارد تومان رسید که نشان می دهد ارزش روز شرکت های بورسی و فرابورسی به بیش از ۶ میلیون میلیارد تومان رسیده است که نشان می دهد ارزش روز شرکت های بورسی و فرابورسی به حدود ۲۵۰ میلیارد دلار براساس دلار ۲۴ هزار تومانی رسیده است؛ یعنی حجم بازار سرمایه ایران در بخش اوراق به پول روز دنیا ۲۵۰ میلیارد دلار رسیده است . وضعیت امروز پالایش یکم خریداران واحدهای پالایش یکم امروز با گذشت بیش از ۶ ماه از معطلی پولشان ، هنوز با ۳۲ درصد زیان همراه هستند ، این در حالی است که قرار بود با تخفیف ۳۰ درصدی دولت ، خریداران پالایش یکم سود ببرند امروز نمادهای آریا ساسول ، صبا تأمین ، فولاد هرمزگان ، پتروشیمی زاگرس ، پتروشیمی مارون ، سرمایه گذاری مالی مهر آیندگان و پتروشیمی تندگویان به ترتیب بیشترین اثر کاهشی در شاخص فرابورس را داشته اند نمادهای پرتراکنش در فرابورس ایران شامل توسعه مسیر برق گیلان ، پلیمر آریا ساسول ، شیر پاستوریزه پگاه گیلان ، صبا تأمین ، بیمه پاسارگاد ، امتیاز تسهیلات مسکن اسفند ۹۹ و شرکت سرمایه گذاری اعتلای البرز بوده اند طبق آخرین نشست شورای عالی بورس ،



ادامه خبر صفحه قبل
[۲]

ایران اکونومیست

۱۴۰۰/۰۱/۲۹

۱۴:۱۹



دامنه نوسان نمادهای بورسی از اول اردیبهشت به مثبت ۶ و منفی ۳ تغییر پیدا می کند همچنین صندوق های با درآمد ثابت ملزم می شوند حداقل ۱۵ درصد از پرتفوی خود را در سهام سرمایه گذاری کنند فارس



کاهش ۹ هزار واحدی شاخص بورس

ایستانیوز: شاخص کل بورس اوراق بهادار تهران امروز هم در یک روند ریزشی با کاهش ۹ هزار و ۲ واحد همراه شد

به گزارش پایگاه اطلاع رسانی بازارهای مالی (ایستانیوز)، بورس اوراق بهادار تهران که بعد از نشست مشترک رئیس سازمان بورس و نمایندگان شرکت های حقوقی تصمیم گرفته بودند ۲۴ هزار میلیارد تومان اوراق برای خرید سهام منتشر کنند، این تصمیم فقط یک روز باعث بهتر شدن اوضاع بازار شد و از روزهای بعد شاخص کل در حال ریزش بوده است. امروز هم روند بازار با ریزش همراه شد به گونه ای که در پایان ساعت معاملات، شاخص کل با کاهش ۹ هزار و ۳ واحد به رقم یک میلیون و ۲۲۴ هزار و ۷۷۸ واحد رسید همچنین شاخص کل با معیار هم وزن ۹۰۱ واحد عقب نشینی داشته و به رقم ۴۳۲ هزار و ۴۵۸ واحد رسید ارزش روز بازار در بورس تهران به بیش از ۴ میلیون و ۸۹۰ هزار میلیارد تومان رسید امروز معامله گران در بورس تهران بیش از ۱۱ میلیارد سهام، حق تقدم و اوراق مالی در قالب ۱۲۱ هزار نوبت معامله و به ارزش ۱۴۷۰ میلیارد تومان داد و ستد کردند ارزش معاملات فرابورس ایران هم امروز بیش از ۵ هزار و ۸۸ میلیارد تومان بود، بنابراین ارزش معاملات بورس و فرابورس امروز به بیش از ۶ هزار و ۵۵۹ میلیارد تومان رسید امروز همه شاخص های بورس قرمز بودند اما میزان همه شاخص های زیر یک درصد بود، به گونه ای که شاخص کل و شاخص قیمت در بورس با معیار وزنی ارزشی ۷۳ صدم درصد افت کرد همچنین شاخص کل و شاخص قیمت با معیار هم وزن ۲۱ صدم درصد کاهش یافتند شاخص آزاد شناور ۵۷ صدم درصد کاهش یافت شاخص بازار اول بورس ۸۴ صدم درصد کاهش یافت شاخص بازار دوم بورس ۶ دهم درصد کاهش یافت بازدهی سرمایه گذاری در بورس تهران بیش از بازارهای رقیب است به گونه ای که در سال گذشته این بازدهی به ۱۵۳ درصد رسید نمادهایی که قبلاً شاخص ساز بودند امروز در کاهش شاخص اثرگذار بودند به گونه ای که نمادهای فولاد مبارکه، ملی مس، شستا، بانک پارسیان، پتروشیمی خلیج فارس، چادرملو و پالایش نفت اصفهان بیشترین اثر کاهشی در شاخص بورس را داشته اند نمادهای پرتراکنش در بورس شامل سیمان داراب، معدنی اپال کانی پارس، سرمایه گذاری سیمان تأمین، پتروشیمی بوعلی سینا، بانک ملت، سرمایه گذاری تأمین اجتماعی و بانک پاسارگاد بوده اند امروز در فرابورس ایران هم شاخص کل نزولی بوده و با کاهش ۶۰ واحد به رقم ۱۷ هزار و ۸۲۰ واحد رسید

ارزش بازار اول و دوم فرابورس ایران به بیش از یک میلیون و ۲۱۱ هزار میلیارد تومان رسید که نشان می دهد ارزش روز شرکت های بورسی و فرابورسی به بیش از ۶ میلیون میلیارد تومان رسیده است که نشان می دهد ارزش روز شرکت های بورسی و فرابورسی به حدود ۲۵۰ میلیارد دلار براساس دلار ۲۴ هزار تومانی رسیده است؛ یعنی حجم بازار سرمایه ایران در بخش اوراق به پول روز دنیا ۲۵۰ میلیارد دلار رسیده است. خریداران واحدهای پالایش یکم امروز با گذشت بیش از ۶ ماه از معطلی پولشان، هنوز با ۳۲ درصد زیان همراه هستند، این در حالی است که قرار بود با تخفیف ۳۰ درصدی دولت، خریداران پالایش یکم سود ببرند امروز نمادهای آریا ساسول، صبا تأمین، فولاد هرمزگان، پتروشیمی زاگرس، پتروشیمی مارون، سرمایه گذاری مالی مهر آیندگان و پتروشیمی تندگویان به ترتیب بیشترین اثر کاهشی در شاخص فرابورس را داشته اند نمادهای پرتراکنش در فرابورس ایران شامل توسعه مسیر برق گیلان، پلیمر آریا ساسول، شیر پاستوریزه پگاه گیلان، صبا تأمین، بیمه پاسارگاد، امتیاز تسهیلات مسکن اسفند ۹۹ و شرکت سرمایه گذاری اعتلای البرز بوده اند طبق آخرین نشست شورای عالی بورس،

ادامه خبر صفحه قبل

[۲]

ایستانیوز

۱۴۰۰/۰۱/۲۹

۱۴:۰۳



دامنه نوسان نمادهای بورسی از اول اردیبهشت به مثبت ۶ و منفی ۳ تغییر پیدا می کند همچنین صندوق های با درآمد ثابت ملزم می شوند حداقل ۱۵ درصد از پرتفوی خود را در سهام سرمایه گذاری کنند



اتحادیه طلا

۱۴۰۰/۰۱/۲۹

۱۳:۳۴



پیش بینی بورس امروز ۲۹ فروردین ۱۴۰۰؛ زنگ خطر بورس دوباره به صدا در آمد

روز گذشته شاهد رکود شدید در معاملات بورس ، اما امروز شرایط به چه صورت خواهد بود

روز گذشته شاهد رکود شدید در معاملات بورس ، اما امروز شرایط به چه صورت خواهد بود به گزارش پول نیوز ، برای پیش بینی بورس امروز یکشنبه ۲۹ فروردین به روند بازار سهام در روز گذشته نگاه می کنیم در روز شنبه شاخص کل بورس ۹ هزار و ۶۳۴ واحد رشد کرد و به رقم یک میلیون و ۲۳۳ هزار واحد رسید شاخص کل هم وزن نیز هزار و ۱۲۱ واحد پائین آمد و در رقم ۴۳۳ هزار و ۳۳۶ واحد ایستاد همچنین شاخص کل فرابورس ۷۰ واحد افت و به رقم ۱۷ هزار و ۸۸۰ واحد رسید در پایان معاملات روز شنبه ، ۱۴ نماد رشد قیمت و ۳۸۴ نماد کاهش قیمت داشتند ، به عبارت دیگر ، ۳ درصد بازار رشد قیمت داشتند و ۸۱ درصد بازار افت قیمت داشتند بیشترین افزایش قیمتروز شنبه در بورس شرکت های سیمان داراب (ساراب) ، سیمان مازندران (سمازن) و صنایع پتروشیمی خلیج فارس (فارس) بیشترین افزایش قیمت را ثبت کردند در فرابورس نیز شرکت های پگاه گیلان (غگیلا) ، موسسه اعتباری ملل (وملل) ، هلدینگ صنایع معدنی خاورمیانه (میدکو) بیشترین افزایش قیمت را داشتند

بیشترین کاهش قیمتدر بورس نماد های شیران (سرمایه گذاری صنایع شیمیایی ایران) ، ونوین (بانک اقتصاد نوین) و کچاد (صنعتی و معدنی چادرملو) در روز شنبه بیشترین کاهش قیمت بازار را داشتند و در معاملات فرابورس شرکت پلیمر آریا ساسول (آریا) ، توسعه خدمات دریایی و بندری سینا (حسینا) و گروه توسعه مالی مهر آیندگان (ومهان) بیشترین کاهش قیمت را داشتند . عرضه و تقاضای بازارعرضه و تقاضای بورس در انتهای معاملات روز شنبه ، علامتی کارآمد برای پیش بینی عرضه و تقاضای بازار سهام در روز یکشنبه است در پایان معاملات روز شنبه بازار با مازاد عرضه ۴ هزار و ۸۱۷ میلیارد تومانی بسته شد افزایش ارزش صف های فروشد در پایان معاملات شنبه ۴۱۱ نماد صف فروش و تنها ۳ نماد صف خرید داشتند ارزش صف های خرید نسبت به روز چهارشنبه ۲۶ درصد کاهش یافت و در رقم ۶۰ میلیارد تومان ایستاد ارزش صف های فروش نیز ۳۶ درصد افزایش یافت و ۴ هزار و ۸۷۷ میلیارد تومان شد بیشترین تقاضا هادر روز شنبه شرکت پگاه گیلان (با نماد معاملاتی غگیلا) با صف خرید ۴۴ میلیارد تومانی در صدر جدول تقاضای بازار قرار گرفت پس از غگیلا ، شصدف (صنعتی دوده فام) و ساراب (سیمان داراب) بیشترین صف خرید را داشتند بیشترین عرضه هاروز گذشته بیشترین صف فروش نیز به بنو (بیمه تجارت نو) تعلق داشت که در پایان معاملات صف فروش ۱۸۴ میلیارد تومانی داشت پس از بنو ، برکت (داروسازی برکت) و غصینو (صنعتی مینو) بیشترین صف فروش را داشتند پیش بینی بورس امروزروز گذشته شاخص بورس باز هم نزول کرد و بیش از ۸۰ درصد نماد های بازار قرمزپوش شدند تمام شرکت های گروه های خودرو و ساخت قطعات ، فلزات اساسی ، شرکت های چندرشته ای صنعتی ، فراورده های نفتی ، کک و سوخت هسته ای ، مواد و محصولات دارویی ، بیمه و صندوق بازنشستگی و سرمایه گذاری ها کاهش یافت در دو گروه محصولات شیمیایی و استخراج کانه های فلزی نیز به استثنای دو نماد شصدف و کگهر باقی نماد های کاهش قیمت داشتند دیروز رکو



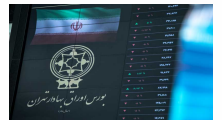
ادامه خبر صفحه قبل

[۲]

اتحادیه طلا

۱۴۰۰/۰۱/۲۹

۱۳:۳۴



رد کمترین رقم ارزش معاملات سهام نیز شکسته شد و به کاهش ۶۰ درصدی نسبت به روز چهارشنبه به رقم هزار و ۲۸۷ میلیارد تومان رسید افت شدید ارزش معاملات نشان دهنده افزایش رکود و کاهش شدید نقدشوندگی بازار است علاوه بر این شاهد افزایش عرضه ها و کاهش تقاضای بازار و همچنین خروج ۴۹۱ میلیارد تومان پول حقیقی از بورس بودیم در نتیجه وضعیت بورس بحرانی تر از روز های گذشته شده است و نشانه مثبتی در روند های درونی بازار دیده نمی شود تحلیل گران بدبین معتقدند در صورت لغو تحریم ها و احیای برجام به علت اثر کاهشی آن بر قیمت دلار موجب افت بیشتر شاخص بورس نیز می شود با این حال تحلیل گران خوشبین معتقدند لغو تحریم ها در بلندمدت به افزایش رونق مبادلات تجاری کمک می کند که اثر مثبت بر فروش شرکت ها و ارزش سهام شرکت ها دارد



فارس نیوز

۱۴۰۰/۰۱/۲۹

۱۳:۱۵



کاهش ۹ هزار واحدی شاخص بورس تهران / ارزش معاملات دو بازار از ۵.۶ هزار میلیارد تومان گذشت

شاخص کل بورس اوراق بهادار تهران امروز هم در یک روند ریزشی با کاهش ۹ هزار و ۲ و احد همراه شد

به گزارش خبرنگار اقتصادی خبرگزاری فارس، بورس اوراق بهادار تهران که بعد از نشست مشترک رئیس سازمان بورس و نمایندگان شرکت های حقوقی تصمیم گرفته بودند ۲۴ هزار میلیارد تومان اوراق برای خرید سهام منتشر کنند، این تصمیم فقط یک روز باعث بهتر شدن اوضاع بازار شد و از روزهای بعد شاخص کل در حال ریزش بوده است. امروز هم روند بازار با ریزش همراه شد به گونه ای که در پایان ساعت معاملات، شاخص کل با کاهش ۹ هزار و ۳ واحد به رقم یک میلیون و ۲۲۴ هزار و ۷۷۸ واحد رسید همچنین شاخص کل با معیار هم وزن ۹۰۱ واحد عقب نشینی داشته و به رقم ۴۳۲ هزار و ۴۵۸ واحد رسید ارزش روز بازار در بورس تهران به بیش از ۴ میلیون و ۸۹۰ هزار میلیارد تومان رسید نقشه معاملات امروز معاملات بورس تهران امروز معامله گران در بورس تهران بیش از ۱۱ میلیارد سهام، حق تقدم و اوراق مالی در قالب ۱۲۱ هزار نوبت معامله و به ارزش ۱۴۷۰ میلیارد تومان داد و ستد کردند ارزش معاملات فرابورس ایران هم امروز بیش از ۵ هزار و ۸۸ میلیارد تومان بود، بنابراین ارزش معاملات بورس و فرابورس امروز به بیش از ۶ هزار و ۵۵۹ میلیارد تومان رسید امروز همه شاخص های بورس قرمز بودند اما میزان همه شاخص های زیر یک درصد بود، به گونه ای که شاخص کل و شاخص قیمت در بورس با معیار وزنی ارزشی ۷۳ صدم درصد افت کرد همچنین شاخص کل و شاخص قیمت با معیار هم وزن ۲۱ صدم درصد کاهش یافتند شاخص آزاد شناور ۵۷ صدم درصد کاهش یافت شاخص بازار اول بورس ۸۴ صدم درصد کاهش یافت شاخص بازار دوم بورس ۶ دهم درصد کاهش یافت روند یکساله شاخص بورس تهران بازدهی سرمایه گذاری در بورس تهران بیش از بازارهای رقیب است به گونه ای که در سال گذشته این بازدهی به ۱۵۳ درصد رسید نمادهایی که قبلاً شاخص ساز بودند امروز در کاهش شاخص اثرگذار بودند به گونه ای که نمادهای فولاد مبارکه، ملی مس، شستا، بانک پارسیان، پتروشیمی خلیج فارس، چادرملو و پالایش نفت اصفهان بیشترین اثر کاهشی در شاخص بورس را داشته اند نمادهای پرتراکش در بورس شامل سیمان داراب، معدنی اپال کانی پارس، سرمایه گذاری سیمان تأمین، پتروشیمی بوعلی سینا، بانک ملت، سرمایه گذاری تأمین اجتماعی و بانک پاسارگاد بوده اند امروز در فرابورس ایران هم شاخص کل نزولی بوده و با کاهش ۶۰ واحد به رقم ۱۷ هزار و ۸۲۰ واحد رسید

ارزش بازار اول و دوم فرابورس ایران به بیش از یک میلیون و ۲۱۱ هزار میلیارد تومان رسید که نشان می دهد ارزش روز شرکت های بورسی و فرابورسی به بیش از ۶ میلیون میلیارد تومان رسیده است که نشان می دهد ارزش روز شرکت های بورسی و فرابورسی به حدود ۲۵۰ میلیارد دلار براساس دلار ۲۴ هزار تومانی رسیده است؛ یعنی حجم بازار سرمایه ایران در بخش اوراق به پول روز دنیا ۲۵۰ میلیارد دلار رسیده است. وضعیت امروز پالایش یکم خریداران واحدهای پالایش یکم امروز با گذشت بیش از ۶ ماه از معطلی پولشان، هنوز با ۳۲ درصد زیان همراه هستند، این در حالی است که قرار بود با تخفیف ۳۰ درصدی دولت، خریداران پالایش یکم سود ببرند امروز نمادهای آریا ساسول، صبا تأمین، فولاد هرمزگان، پتروشیمی زاگرس، پتروشیمی مارون، سرمایه گذاری مالی مهر آیندگان و پتروشیمی تندگویان به ترتیب بیشترین اثر کاهشی در شاخص فرابورس را داشته اند نمادهای پرتراکش در فرابورس ایران شامل توسعه مسیر برق گیلان، پلیمر آریا ساسول، شیر پاستوریزه پگاه گیلان، صبا تأمین، بیمه پاسارگاد، امتیاز تسهیلات مسکن اسفند ۹۹ و شرکت سرمایه گذاری اعتلای البرز بوده اند به گزارش فارس، طبق آخرین نشست شورای عالی بورس،



ادامه خبر صفحه قبل

[۲]

فارس نیوز

۱۴۰۰/۰۱/۲۹

۱۳:۱۵



دامنه نوسان نمادهای بورسی از اول اردیبهشت به مثبت ۶ و منفی ۳ تغییر پیدا می کند همچنین صندوق های با درآمد ثابت ملزم می شوند حداقل ۱۵ درصد از پرتفوی خود را در سهام سرمایه گذاری کنند انتهای پیام/ب



مشرق

۱۴۰۰/۰۱/۲۹

۱۲:۵۵



بدون تصویر

پایان کار قرمز بورس؛ ریزش شاخص تمامی ندارد

شاخص بورس در پایان کار امروز بازار سهام با افت ۹ هزار و ۲ واحدی همراه شد

به گزارش سرویس بورس مشرق، در پایان کار امروز بازار سهام شاخص کل با افت ۹ هزار و ۲ واحدی (۰.۷ درصد) آن را در ارتفاع یک میلیون و ۲۲۴ هزار واحدی قرار گرفت و همچنین شاخص کل هم وزن با کاهش ۰.۲ درصدی مواجه شد آخرین قیمت ۱۶ نماد حداقل یک درصد نسبت به قیمت روز قبل آن ها افزایش یافته و ۵۲۰ نماد با کاهش بیش از یک درصدی قیمت همراه بوده اند حقوقی ها امروز حدود ۴۵۰ میلیارد تومان نقدینگی از بازار خارج کردند

نمادهای «ساراب»، «پال»، «سیتا»، «بوعلی»، «وبملت»، «شستا» و «وپاسار» در گروه پرتراکنش های بورس و نمادهای «بگیلان»، «آریا»، «غگیلا»، «صبا»، «پاس»، «تسه» و «اعتلا» در گروه پرتراکنش های فرابورس قرار گرفتند ارزش کل معاملات خرد بورس و فرابورس نیز در مجموع به حدود ۸۶۰ میلیارد تومان رسید.



ساعت ۲۴

۱۴۰۰/۰۱/۲۹

۱۱:۱۳



بدون تصویر

افت ۹ هزار واحدی بورس / اسامی سهام بورس با بالاترین و پایین‌ترین رشد قیمت

ساعت ۲۴ امروز سهامداران شرکت‌های سرمایه‌گذاری سیمان داراب ، سیمان مازندران و صنایع پتروشیمی خلیج فارس در بورس و معامله‌گران شرکت‌های **شیر پاستوریزه** پگاه گیلان ، صنعتی دوده فام و اعتباری ملل در فرابورس بیشترین سود را کسب کردند .

شاخص بورس در جریان معاملات امروز بورس با افت ۹ هزار و ۶۳۴ واحدی در ارتفاع یک میلیون و ۲۳۳ هزار و ۷۲۳ واحد به کار خود پایان داد و بیش از یک میلیارد و ۴۵۹ میلیون سهم و حق تقدم به‌ارزشی بالغ بر یک هزار و ۵۲۰ میلیارد تومان در بیش از ۱۴۱ هزار نوبت مورد دادوستد قرار گرفت بر این اساس سهامداران شرکت‌های سیمان داراب ، سیمان مازندران و صنایع پتروشیمی خلیج فارس بیشترین رشد قیمت را در بورس اوراق بهادار داشتند و در مقابل دارندگان سهام شرکت‌های صنایع شیمیایی ایران ، بانک اقتصاد نوین و معدنی و صنعتی چادرملو بیشترین افت را تجربه کردند این گزارش می‌افزاید : در بازارهای فرابورس ایران هم با معامله ۴۱۲ میلیون ورقه به‌ارزش ۱۰ هزار و ۵۵۶ میلیارد تومان در ۵۵ هزار نوبت ، شاخص فرابورس (آیفکس) ۷۰ واحد افت کرد و در ارتفاع ۱۷ هزار و ۸۸۰ واحد قرار گرفت



بدون تصویر

۲۸ نماد بورسی امروز مشمول گره معاملاتی شدند / نقدشوندگی با این نمادها باز می‌گردد؟

بنابر اعلام مدیریت عملیات بازار شرکت بورس اوراق بهادار تهران نماد معاملاتی شرکت‌های گروه صنایع پمپ سازی ایران (تپمپی)، سایپا آذین (خاذین)، ریخته گری تراکتورسازی ایران (ختراک)، فنر سازی خاور (خفنر)، واسپاری ملت (ولملت)، کابل البرز (بالبر)، پارس سویچ (سویچ)، نیرو ترانس (نیرو)، پشم شیشه ایران (کپشیر)، فرآورده های نسوز ایران (کفرا)، صنعتی پارس خزر (لخزر)، سرمایه گذاری صنعت بیمه (ویمه)، فروسلیس ایران (فروس)، شکر (قشکر)، شهد (قشهد)، قند هکمتان (قهکمت)، گلناتاش (شگل)، لبنیات کالبر (غالبر)، **شیر پاستوریزه** (پگاه خراسان (غشان)، صنعتی سپنتا (فپنتا)، سیمان خاش (سخاش)، سیمان خزر (سخزر)، سیمان فارس نو (سفانو)، سیمان ایلام (سیلام)، بیمه دانا (دانا)، داروسازی جابر بن حیان (دجابر)، صنعتی کیمیدارو (دکیمی) و نماد معاملاتی آسان پرداخت پرشین (آپ) امروز (شنبه) مشمول دستورالعمل رفع گره معاملاتی می باشند.

بنابر اعلام مدیریت عملیات بازار شرکت بورس اوراق بهادار تهران نماد معاملاتی شرکت‌های گروه صنایع پمپ سازی ایران (تپمپی)، سایپا آذین (خاذین)، ریخته گری تراکتورسازی ایران (ختراک)، فنر سازی خاور (خفنر)، واسپاری ملت (ولملت)، کابل البرز (بالبر)، پارس سویچ (سویچ)، نیرو ترانس (نیرو)، پشم شیشه ایران (کپشیر)، فرآورده های نسوز ایران (کفرا)، صنعتی پارس خزر (لخزر)، سرمایه گذاری صنعت بیمه (ویمه)، فروسلیس ایران (فروس)، شکر (قشکر)، شهد (قشهد)، قند هکمتان (قهکمت)، گلناتاش (شگل)، لبنیات کالبر (غالبر)، **شیر پاستوریزه** (پگاه خراسان (غشان)، صنعتی سپنتا (فپنتا)، سیمان خاش (سخاش)، سیمان خزر (سخزر)، سیمان فارس نو (سفانو)، سیمان ایلام (سیلام)، بیمه دانا (دانا)، داروسازی جابر بن حیان (دجابر)، صنعتی کیمیدارو (دکیمی) و نماد معاملاتی آسان پرداخت پرشین (آپ) امروز (شنبه) مشمول دستورالعمل رفع گره معاملاتی می باشند. این گزارش نمی‌افزاید: بررسی روند معاملات بازار سهام نشان می‌دهد بیش از نیمی از نمادهای معاملاتی حاضر در بورس و فرابورس از ابتدای سال ۱۴۰۰ همانند چند هفته پایانی سال ۱۳۹۹ کماکان در صف‌های فروش قفل هستند گره معاملاتی در بورس چیست؟ در بازار سهام، با توجه به اینکه برای دامنه مجاز نوسان قیمت محدودیت وجود دارد، احتمال ایجاد صف خرید یا فروش‌های سنگین برای نمادهای معاملاتی با حجم نقدینگی پایین وجود دارد این امر موجب کند شدن روند معاملات این نمادها می‌شود در این شرایط، با توجه به پایین بودن حجم معاملات و حجم مینا، قیمت پایانی نسبت به روز قبل تغییر محسوسی نخواهد داشت

در صورتی که شرایط توضیح داده شده، در چند جلسه معاملاتی ادامه پیدا کند و نماد روی صف‌های خرید یا فروش قفل باشد، گره معاملاتی اتفاق دستورالعمل و قوانین گره معاملاتی با توجه به دستورالعمل سازمان بورس، در خصوص ایجاد وضعیت گره معاملاتی، نمادی که شرایط زیر را داشته باشد مشمول گره معاملاتی است:

یک نماد معاملاتی با وجود برخورداری از صف خرید یا صف فروش در پایان جلسه معاملاتی حداقل معادل یک برابر حجم مینا برای شرکت‌هایی با ۳ میلیارد سهم و بیشتر و دو برابر حجم مینا برای سایر شرکت‌ها، به علت عدم تقارن قیمت‌های درخواست خرید و فروش، حداقل به مدت ۵ جلسه معاملاتی متوالی مورد معامله قرار نگیرد یا متوسط معاملات روزانه آن در این دوره (به استثنای معاملات در بازار معاملات عمده)، کمتر از ۵ درصد حجم مینا باشد. کلیه معاملات یک نماد معاملاتی در ۵ جلسه معاملاتی متوالی در سقف دامنه نوسان روزانه قیمت باشد کلیه معاملات یک نماد معاملاتی در ۵ جلسه معاملاتی متوالی در کف دامنه نوسان روزانه قیمت باشد چه شرکت‌های مشمول دستورالعمل رفع گره معاملاتی می‌شوند؟ فهرست شرکت‌های مشمول گره معاملاتی توسط بورس استخراج و حداکثر تا پیش از شروع روز معاملاتی از طریق سامانه معاملات و همچنین سایت رسمی TSETMC COM (بخش پیام‌های ناظر بازار) به اطلاع عموم می‌رسد مقررات گره معاملاتی در مورد سهام برخی شرکت‌ها به تشخیص مدیرعامل بورس می‌تواند حداکثر تا ۵ روز کاری اعمال نگردد برخی از شرکت‌ها ممکن است برخلاف قوانین بالا، مشمول رفع گره معاملاتی نشوند در این شرایط ناظر بازار با توجه به نسبت P/E سهم، در نظر گرفتن معاملات مشکوک و حجم صف ساختگی سهم، ممکن است از مشمول کردن نماد جلوگیری کند ماده واحده: در صورت قرار گرفتن شرکت‌هایی با سرمایه کمتر از ۱۵۰ (یکصد و پنجاه) میلیارد ریال در گره معاملاتی،



بدون تصویر

رفع گره و عدم اعمال حجم مینا با پیشنهاد مدیریت بازار بورس تهران همراه با ذکر دلایل مربوطه و تأیید مدیرعامل شرکت بورس صورت می‌پذیرد دامنه نوسان در رفع گره معاملاتی نمادهای معاملاتی که بر اساس اعلام سازمان بورس مشمول دستورالعمل رفع گره معاملاتی می‌شوند، در ابتدای روز معاملاتی بعد و در مرحله گشایش با دو برابر دامنه نوسان روزانه قیمت عادی آن نماد بازگشایی شده و سپس در حراج پیوسته، معاملات در دامنه نوسان روزانه قیمت انجام می‌شوند. قیمت مرجع در دوره حراج پیوسته، قیمت کشف‌شده از طریق حراج ناپیوسته است برای درک بهتر این موضوع به مثال زیر توجه نمایید: به‌عنوان مثال فرض کنید یک نماد از بازار اول بورس که دارای نوسان قیمت ۵ درصدی است به مدت ۱۰ جلسه معاملاتی متوالی با صف خرید همراه شود بر اساس شرایط ایجاد گره معاملاتی که در بخش‌های پیشین توضیح داده شد، این نماد مشمول رفع گره معاملاتی بوده و در روز معاملاتی بعدی، در زمان پیش‌گشایش با نوسان ۱۰ درصدی عرضه می‌شود در مدت‌زمان ۳۰ دقیقه از زمان پیش‌گشایش تا گشایش کشف قیمت صورت می‌گیرد و پس از آن بر اساس قیمت کشف‌شده، معاملات سهم ادامه پیدا می‌کند شایان ذکر است که حداکثر به مدت ۵ روز معاملاتی متوالی، حجم مینا برای محاسبه قیمت پایانی این نماد که مشمول رفع گره معاملاتی شده است در نظر گرفته نمی‌شود؛ بنابراین کوچک‌ترین تغییری در قیمت سهم بدون توجه به حجم معاملات آن، قیمت پایانی را تغییر می‌دهد برای نمادهای معاملاتی که بر اساس اعلام بورس مشمول گره معاملاتی می‌شوند، در ابتدای روز معاملاتی بعد بازگشایی نماد مطابق ترتیبات ماده ۲۲ انجام می‌گیرد ماده ۲۲ دستورالعمل اجرایی نحوه انجام معاملات در بورس اوراق بهادار تهران بازگشایی نماد معاملاتی از طریق حراج ناپیوسته در بازه ۳۰ دقیقه‌ای با اعمال یک مرحله پیش‌گشایش، شروع و با اجرای حراج ناپیوسته پایان می‌یابد پس‌ازاین مرحله، معاملات از طریق حراج پیوسته در زمان باقیمانده تا پایان جلسه معاملاتی و در دامنه نوسان مجاز روزانه قیمت انجام می‌شود قیمت مرجع در دوره حراج پیوسته، قیمت کشف‌شده از طریق حراج ناپیوسته است تبصره ۱: در صورتی که در دوره حراج ناپیوسته معامله‌ای صورت نپذیرد یا معاملات انجام‌شده در دوره حراج ناپیوسته توسط بورس تأیید نگردد، به تشخیص بورس و پس از اطلاع‌رسانی، حراج ناپیوسته موضوع این ماده برای یک‌بار دیگر در همان جلسه معاملاتی یا در ۹۰ دقیقه ابتدایی جلسه معاملاتی بعد قابل تکرار است به هر ترتیب در صورت عدم کشف قیمت، آخرین قیمت پایانی نماد معاملاتی، قیمت مرجع در دوره حراج پیوسته خواهد بود تبصره ۲: در خصوص قیمت‌گذاری حق تقدم سهام برای اولین بار پس از افزایش سرمایه و در زمان عرضه حق تقدم استفاده‌نشده در صورت عدم کشف قیمت پس از دو نوبت حراج ناپیوسته، حراج ناپیوسته تا کشف قیمت تکرار می‌شود در زمان عرضه‌ی حق تقدم استفاده‌نشده، مدت‌زمان حراج ناپیوسته از شروع عملیات حراج آغاز و تا پایان جلسه‌ی معاملاتی ادامه خواهد داشت تبصره ۳: در تمامی مواد این دستورالعمل، حراج ناپیوسته بدون محدودیت دامنه نوسان صورت می‌گیرد، مگر اینکه نوع محدودیت به‌صورت صریح بیان شده باشد



بدون تصویر

سنگین‌ترین صف‌های خرید و فروش / بازار یک دست صف فروش!

خالص سفارشات فروش سهام به ۶ هزار و ۷۴۰ میلیارد تومان می‌رسد، «فلزات اساسی» کم اقبال‌ترین صنعت امروز بود و گفتنی است حجم صف شرکت شیر پاستوریزه پگاه گیلان (غگیلا) به ۱۲ درصد کل تعداد سهام آن می‌رسد

در ساعت ۹ و ۳۰ دقیقه جمع صف‌های خرید بیش از ۲۰۰ میلیارد تومان و ارزش کل صف‌های فروش ۶ هزار و ۹۴۵ میلیارد تومان بوده است، بدین ترتیب خالص سفارشات فروشی که در سیستم معاملات ثبت شده به ۶ هزار و ۷۴۰ میلیارد تومان می‌رسد تا این ساعت بیشترین عرضه در صفوف فروش «وآیند»، «تپکو» و «بنو» به چشم می‌خورد به طوری که فقط برای سهام بانک آینده بیش از ۲۷۵ میلیارد تومان سفارش فروش وجود دارد بیشترین تقاضا نیز در صفوف خرید «غگیلا»، «سیتا» و «اپال» در نوبت انتظار است ارزش ۱۰ صف خرید برتر بورس و فرابورس در مجموع ۱۷۵ میلیارد تومان (۸۷ درصد کل) و ۱۰ صف فروش برتر هزار و ۴۹۰ میلیارد تومان (۲۱ درصد کل) می‌شود، همچنین حجم صف‌های خرید در ۵ نماد و حجم صف‌های فروش در ۱۹۲ نماد بیش از ۱۰ میلیارد تومان بوده است گفتنی است حجم صف شیر پاستوریزه پگاه گیلان (غگیلا) به ۱۲ درصد کل تعداد سهام آن می‌رسد «فلزات اساسی» کم اقبال‌ترین صنعت امروز با خالص سفارش فروش بیش از ۵۵۰ میلیارد تومان است و پس از آن گروه «خودرو و ساخت قطعات» قرار دارد که برآیند سفارشات فروش آن ۵۳۵ میلیارد تومان می‌شود همچنین در طرف دیگر معاملات تقاضای چشمگیری وجود ندارد این جدول حدود ۲۱ درصد از هفت هزار و ۱۴۵ میلیارد تومانی که در صف خرید یا فروش قرار گرفته‌اند را تشکیل می‌دهد در مجموع ۲۶۰ میلیارد تومان سهام خرید و فروش شده که نسبت صف‌ها به آن دو هزار و ۷۶۰ درصد است و با فرض معامله کامل صف‌ها ارزش معاملات به هفت هزار و ۴۰۰ میلیارد تومان خواهد رسید