




پگاه در رسانه

سه شنبه

news

گزیده اخبار و رویدادها

بولتن شرکت صنایع شیر ایران (پگاه) و شرکتهای تابعه



۱۴۰۰/۰۱/۳۰ - ۱۴۰۰/۰۱/۳۱



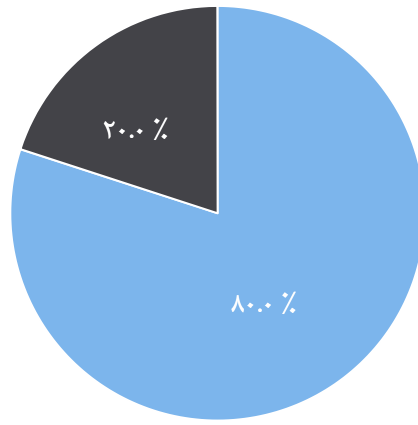
pegah.ir



pegah_dairy

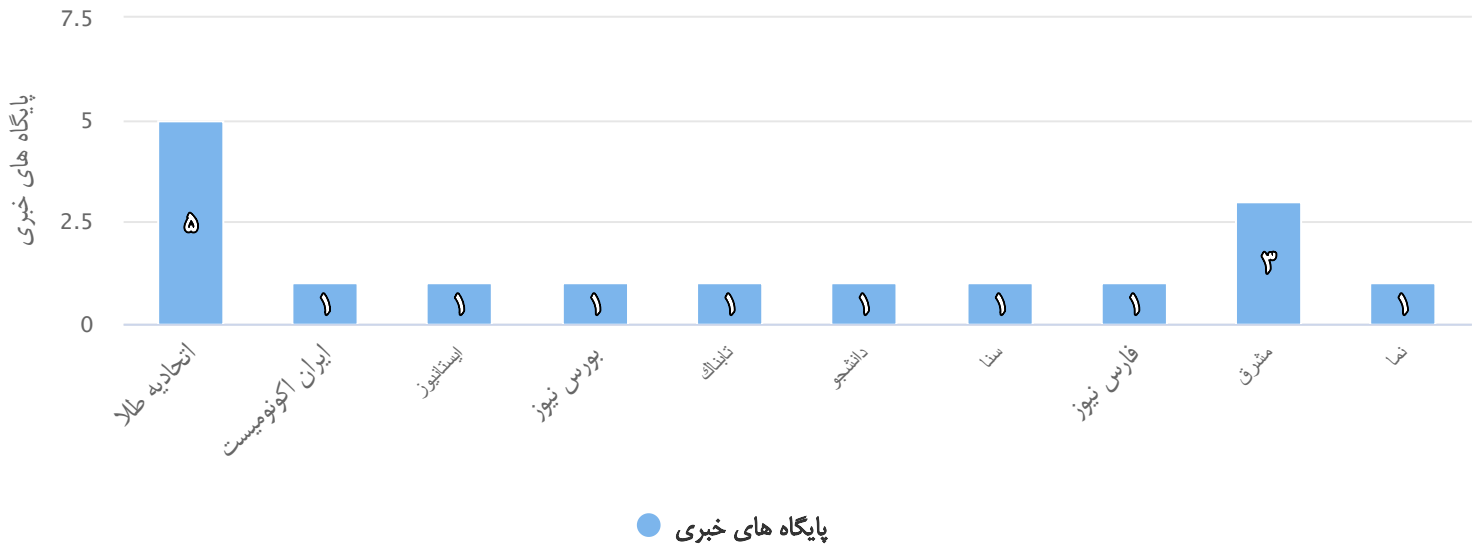
روابط عمومی شرکت صنایع شیر ایران (پگاه)

درصد فراوانی اخبار بوتن به تفکیک نوع رسانه



● خبرگزاری
● روزنامه

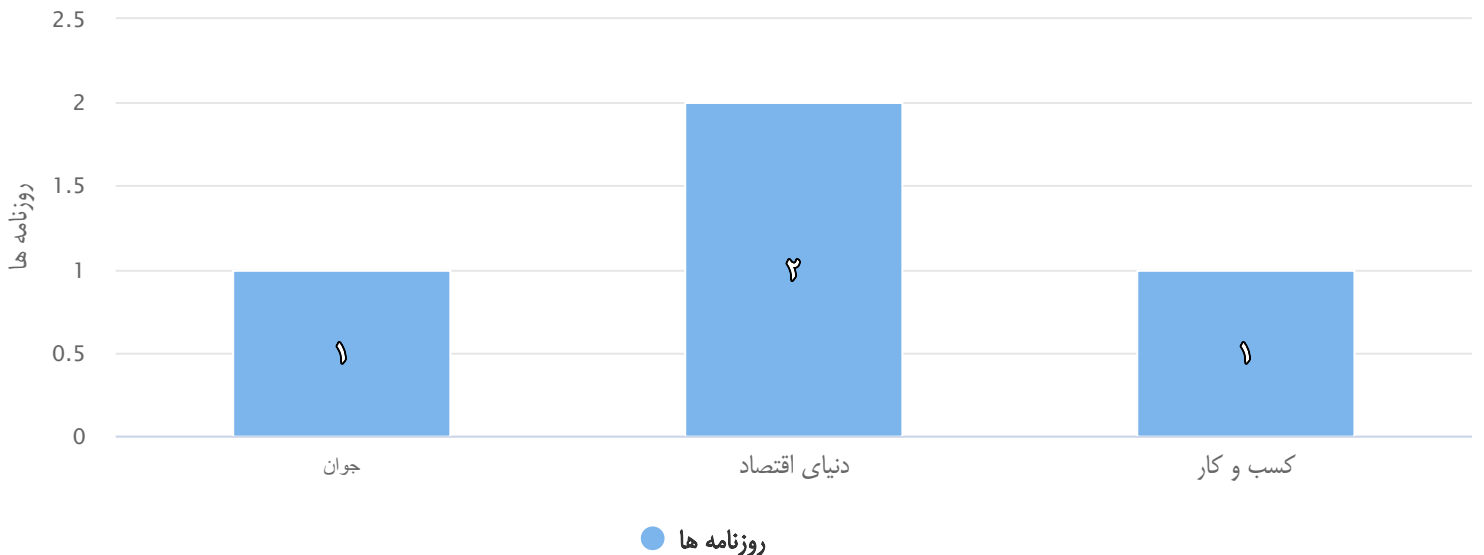
نمودار توزیع فراوانی مطالب منتشره در پایگاه های خبری



● پایگاه های خبری

Highcharts.com

نمودار توزیع فراوانی مطالب منتشره در روزنامه ها



● روزنامه ها

Highcharts.com

پگاه

۵	تابناک ۱۰:۰۶	چرا سهم های ریالی از شاخص کل سبقت گرفتند؟	
۷	مشرق ۰۸:۳۰	بورس امروز سبز می شود یا قرمز؟ +جدول	
۹	مشرق ۰۸:۰۱	دلارهراسی در بازار سهام	
۱۱	دنیای اقتصاد	صفر تا صد غذایی ها	
۱۴	دنیای اقتصاد	دلارهراسی در بازار سهام	
۱۶	جوان	بی تفاوتی ارز به هیجان دیکته توافق	
۱۸	مشرق ۲۲:۳۷	بی تفاوتی ارز به هیجان دیکته توافق	
۲۰	اتحادیه طلا ۱۶:۲۹	عملکرد بازار سرمایه در ۳۰ فروردین ۱۴۰۰ رقم خورد؛ کاهش ۸۰۹۴ واحد دیگر از شاخص بور...	
۲۲	اتحادیه طلا ۱۶:۲۳	شاخص کل فرابورس به عدد ۱۷ هزار و ۷۸۰ واحد رسید	
۲۳	ایران اکونومیست ۱۵:۰۴	شاخص کل فرابورس به عدد ۱۷ هزار و ۷۸۰ واحد رسید	
۲۴	سنا ۱۴:۵۴	امروز در فرابورس رقم خورد؛/تغییر مالکیت ۱ میلیون و ۲۲۲ هزار اوراق بهادار مالی	
۲۵	ایستانیوز ۱۴:۱۱	کاهش ۸۰۹۴ واحد دیگر از شاخص بورس	
۲۷	دانشجو ۱۳:۵۹	افت ۸۰۹۴ واحدی شاخص بورس	
۲۹	فارس نیوز ۱۳:۱۳	کاهش ۸۰۹۴ واحد دیگر از شاخص بورس تهران / ارزش معاملات دو بازار از ۴۳ هزار میلیارد...	
۳۱	اتحادیه طلا ۱۳:۰۷	نشست مهم بورسی برای امروز؛/شاخص بالاخره مثبت می شود؟	
۳۳	اتحادیه طلا ۱۳:۰۳	شاخص کل هفت هزار واحد افت کرد / نمای میانی بورس (۳۰ فروردین)	
۳۴	اتحادیه طلا ۱۳:۰۲	طی کردن روند صعودی شبر پاستوریزه پگاه اصفهان در ۳ ماهه گذشته؛/افزایش درآمد ۱۰۰ ...	
۳۵	کسب و کار	بورس ۵۴۰۰ واحد افت کرد/ شاخص به یک میلیون و ۲۱۹ هزار واحد رسید	
۳۶	بورس نیوز ۱۱:۲۵	طی کردن روند صعودی شبر پاستوریزه پگاه اصفهان در ۳ ماهه گذشته؛/افزایش درآمد ۱۰۰ ...	
۳۷	نما ۱۱:۱۳	شاخص کل بورس ریزش ۴۳۶۸ واحدی داشت	

پگاہ



بدون تصویر

چرا سهم های ریالی از شاخص کل سبقت گرفتند؟

یک ماه از سال ۱۴۰۰ می گذرد و در این مدت شاخص کل بورس با افت حدود ۷ درصدی مواجه شده است این روند نزولی اما گریبان همه صنایع را نگرفته است

بررسی ها نشان می دهد ۳۳ صنعت بورسی عملکردی بهتر از شاخص داشته و سهام زیرمجموعه ۱۱ گروه حتی رشد کردند؛ اما گروه های دلاری بزرگ بازار مهم ترین عامل فشار بر نماگر سهام بودند .

به نظر می رسد هراس از افت احتمالی دلار پس از احیای برجام سبب فرار سهامداران از صنایع کامودیتی محور شده است و در مقابل شاهد اقبال به گروه های ریالی هستیم .

به گزارش بورس تابناک ، یک ماه از سال ۱۴۰۰ می گذرد و در این مدت شاخص کل بورس با افت حدود ۷ درصدی مواجه شده است این روند نزولی اما گریبان همه صنایع را نگرفته است بررسی ها نشان می دهد ۳۳ صنعت بورسی عملکردی بهتر از شاخص داشته و سهام زیرمجموعه ۱۱ گروه حتی رشد کردند؛ اما گروه های دلاری بزرگ بازار مهم ترین عامل فشار بر نماگر سهام بودند به نظر می رسد هراس از افت احتمالی دلار پس از احیای برجام سبب فرار سهامداران از صنایع کامودیتی محور شده است و در مقابل شاهد اقبال به گروه های ریالی هستیم گویا روزهای نزولی بورس تهران پایانی ندارد روز دوشنبه نیز شاخص کل با افت ۰/۶۵ درصدی مواجه شد و تا یک میلیون و ۲۱۶ هزار واحد نزول کرد به این ترتیب دامسج اصلی تالار شیشه ای در حال حاضر حدود ۷ درصد از آخرین ارقام ثبت شده در سال ۹۹ عقب تر است در این میان بررسی وضعیت صنایع بورسی نشان می دهد از ۳۸ گروه فعال این بازار ، هر چند ۲۷ گروه سرخ پوش بودند ، اما ۱۱ صنعت نیز با افزایش میانگین قیمت سهام زیرمجموعه خود همراه شده اند صناعی که عمدتاً در میان گروه های کوچک و غیردلاری بورس تهران طبقه بندی می شوند فشار ۵ گروه بر شاخص سهام با وجود عقبگرد حدود ۷ درصدی شاخص کل بورس تهران در سال جدید اما ۳۳ صنعت وضعیتی مناسب تر از نماگر سهام را تجربه کردند و در این میان ۱۱ گروه نیز با رشد قیمت زیرمجموعه های خود همراه شدند به این ترتیب تنها ۵ گروه بزرگ بازار سهام شامل فرآورده های نفتی ، فلزات اساسی ، محصولات شیمیایی ، کانه های فلزی و البته بانکی ها بودند که با افتی بیشتر از شاخص کل (بین ۱۳/۹ تا ۷/۷ درصد) مواجه شده و به عبارتی اهرم فشار بر این نماگر بورسی بودند صناعی که سهمی ۵۸ درصدی از کل ارزش این بازار را در اختیار دارند فضای انتظاری حاکم بر بازار که عمدتاً به نامعلوم بودن آینده مذاکرات احیای برجام و در نتیجه نرخ دلار باز می گردد ، سبب شده تا معامله گران تمایل چندانی به خرید گروه هایی که از نرخ دلار بیشترین اثر را می پذیرند ، نداشته و سراغ صنایع ریالی بورس بروند شاید به همین دلیل است که با وجود پتانسیل های بنیادی قوی در بنگاه های کامودیتی محور اما قیمت سهام آنها درجای بیشتری می زند روز گذشته میخائیل اولیانوف ، سفیر روسیه در آژانس بین المللی انرژی هسته ای در توییت شخصی خود خبر داد مذاکرات وین به مرحله تهیه پیش نویس یک توافق رسیده اگرچه تا نهایی شدن راهکارهای عملی برای احیای برجام هنوز راه مانده است وی چنین نوشت : با جمع بندی نتایج دو هفته رایزنی در مورد احیای برجام می توانیم با رضایت خاطر نشان کنیم که مذاکرات وارد مرحله نوشتن پیش نویس شده است هنوز تا راه حل های عملی فاصله داریم ، اما ما از حرف های عمومی به توافق در مورد گام های خاص برای رسیدن به هدف رسیده ایم اخباری که این روزها از سوی فعالان بورسی بیش از گذشته رصد می شود تا تکه های پازل نقشه سرمایه گذاری در سال جاری تکمیل شود سبزه پوشان روزهای منفی بورس همان طور که اشاره شد با وجود افت حدود ۷ درصدی شاخص کل از ابتدای سال تاکنون اما ۱۱ گروه جامه سبز به تن دارند در این میان صنعت منسوجات با تک نماد بورسی «نمری



ادامه خبر صفحه قبل

[۲]

تابناک

۱۴۰۰/۰۱/۳۱

۱۰:۰۶



بدون تصویر

نو» بازده حدود ۲۲/۵ درصدی در ۱۷ روز کاری گذشته از آن سهامداران کرده است صنعتی که تنها ۰/۰۳ درصد از ارزش کل بازار را در اختیار دارد ۲۲ گروه نیز با وجود افت نماگر صنعت خود اما شرایط مساعدتری را نسبت به شاخص کل تجربه می کنند البته نباید فراموش کرد محدودیت حجم مبنا می تواند یکی از دلایل افت کمتر این گروه ها باشد گروه هایی که بعضا روزانه کمتر از حجم مبنا مورد دادوستد قرار می گیرند و حتی با وجود تداوم هر روزه صف فروش اما قیمت پایانی آنها تغییر چندانی را تجربه نمی کند و از این رو با وجود دادوستد در کف مجاز ، نمای چندان منفی را به نمایش نمی گذارند نگاهی به معاملات دوشنبه بورس معاملات روز دوشنبه بازار سهام گرچه با سرخ پوشی نماگرها همراه بود اما از شدت عرضه های روز یکشنبه اندکی کاسته شد به طوری که بسیاری از سهام به ویژه بزرگان از کف روزانه فاصله گرفتند و بعضا حتی در محدوده مثبت معامله شدند این امر گرچه نتوانست هیچ یک از شاخص های صنایع بورسی را سبزپوش کند اما شاخص بسیاری از گروه ها به سمت صفر بازار حرکت کردند جنبش بزرگان در معاملات روز گذشته در صورت تداوم می تواند منجر به تغییر جهت دادن شاخص کل بورس در معاملات روز سه شنبه شود بر این اساس شاخص کل بورس با افت ۰/۶۵ درصدی حدود ۸ هزار واحد به عقب بازگشت این نماگر بورسی با پایان یافتن دادوستدهای روز دوشنبه به عدد یک میلیون و ۲۱۶ هزار واحد تنزل یافت سه نماد «فارس» ، «فولاد» و «وینیکی» با اثرگذاری در مجموع ۲/۷ هزار واحدی ، بیشترین تاثیر را در منفی تر شدن شاخص کل داشتند از سوی دیگر شاخص کل هموزن نیز همچنان با قرار گرفتن در مدار نزولی با افت ۰/۱۶ درصدی (۷۱۴ واحدی) به عدد ۴۳۱ هزار واحد بازگشت در فرابورس ایران نیز گرچه شاهد بازگشت بزرگان این بازار از کف روزانه بودیم اما شاخص کل با افت ۰/۲۳ درصدی (۴۰ واحدی) پایان سرخی رقم زد و روی عدد ۱۷۷۸۰ واحد ایستاد سه نماد «زاگرس» ، «ذوب» و «شگویا» بیشترین اثر منفی را بر شاخص کل این بازار داشتند بازارهای جهانی فلزات در بازگشایی روز گذشته روند مطلوبی رقم زدند؛ به طوری که در گروه فلزات شاهد افزایش قیمت ، به ویژه در فلز سرخ بودیم این فلز مجددا بر فراز ۹۴۰۰ دلار معامله شد در این بین نفت گرچه هفته گذشته پایان سبزی در مقیاس هفتگی داشت و رشد ۶ درصدی ثبت کرد ، اما در جریان معاملات روز دوشنبه بازارهای جهانی تا لحظه تنظیم این گزارش در مدار منفی معامله شد ارزش معاملات خرد روز دوشنبه گرچه با رشد دو برابری نسبت به روز یکشنبه همراه شد اما همچنان تداعی گر فضای رکودی در بازار سهام است بر این اساس در جریان دادوستدهای دیروز ارزش معاملات خرد بورس ۱۶۸۱ میلیارد تومان و ارزش معاملات خرد فرابورس ۴۱۱ میلیارد تومان رقم خورد همچنین سهامداران حقوقی همچنان با خالص خرید مثبت ۳۹۱ میلیارد تومانی جای پای خود را به عنوان خریداران ثابت معاملات این روزها محکم تر کردند سهام زیرمجموعه دو گروه «بانک و فرآورده های نفتی» در صدر خریدهای آنان قرار داشت حقیقی ها برای سومین روز متوالی در هیچ یک از صنایع خالص خرید مثبت نداشتند هوشناسی بازار سهام در روز گذشته در روزی که شاخص کل بورس تهران با افت ۰/۶۵ درصدی همراه شد ، از ۳۲۱ نماد معامله شده ، قیمت پایانی ۱۳ سهم (۴ درصد) مثبت بود و در مقابل ۱۴۳ سهم (۴۴/۵ درصد) در سطوح منفی دادوستد شدند در این بازار ۳ نماد (۰/۹ درصد) صف خریدی به ارزش ۱۸/۵ میلیارد تومان تشکیل داد ، اما در مقابل شاهد شکل گیری صف فروش سنگین در ۲۶۴ نماد بورسی (۸۲ درصد) به ارزش ۳۰۲۷ میلیارد تومان بودیم در فرابورس ایران نیز در روزی که آیفکس افت ۰/۲ درصدی را ثبت کرد ، ۱۱۷ نماد معامله شدند که در این میان قیمت پایانی ۷ سهم (۶ درصد) مثبت و ۶۴ سهم (۵۶ درصد) منفی بود در این بازار نیز تنها ۲ نماد (شصدف و غگیلا) (۱/۷ درصد) صف خریدی به ارزش ۵۰/۲ میلیارد تومان تشکیل دادند اما ۹۸ نماد (۸۴ درصد) نیز با صف فروشی به ارزش ۱۲۷۸ میلیارد تومان مواجه شدند منبع : دنیای اقتصاد



بدون تصویر

بورس امروز سبز می شود یا قرمز؟ + جدول

روندهای درونی معاملات دیروز نشان از ۲ علامت منفی و ۲ علامت مثبت دارد بر اساس روندهای دیروز بورس امروز ۳۱ فروردین چه وضعیتی دارد؟

به گزارش سرویس بورس مشرق، برای پیش بینی بورس امروز - سه شنبه ۳۱ فروردین به روند بازار سهام در روز گذشته نگاه می کنیم در روز دوشنبه شاخص کل بورس ۸ هزار و ۸۸ واحد رشد کرد و به رقم یک میلیون و ۲۱۶ هزار واحد رسید شاخص کل هم وزن نیز ۷۱۴ واحد پائین آمد و در رقم ۴۳۱ هزار و ۷۵۰ واحد ایستاد همچنین شاخص کل فرابورس ۴۰ واحد افت و به رقم ۱۷ هزار و ۷۸۰ واحد رسید بیشتر بخوانید: دلارهراسی در بازار سهام در پایان معاملات روز دوشنبه، ۲۲ نماد رشد قیمت و ۲۳۴ نماد کاهش قیمت داشتند، به عبارت دیگر، ۴ درصد بازار رشد قیمت داشتند و ۵۲ درصد بازار افت قیمت داشتند بیشترین افزایش قیمت روز دوشنبه در بورس شرکت های آلومینیوم ایران (فایرا)، سیمان داراب (ساراب) و نفت سپهان (شسپا) بیشترین افزایش قیمت را ثبت کردند در فرابورس نیز شرکت های فولاد هرمزگان (هرمز)، فولاد ارفع (ارفع)، نفت ایرانول (شرانل) بیشترین افزایش قیمت را داشتند بیشترین کاهش قیمت در بورس نمادهای ونیکی (سرمایه گذاری ملی ایران)، برکت (داروسازی برکت) و شتران (پالایش نفت تهران) در روز دوشنبه بیشترین کاهش قیمت بازار را داشتند و در معاملات فرابورس شرکت پتروشیمی تندگویان (شگویا)، ذوب آهن اصفهان (ذوب) و پتروشیمی قائد بصیر (شبصیر) بیشترین کاهش قیمت را داشتند عرضه و تقاضای بازار عرضه و تقاضای بورس در انتهای معاملات روز دوشنبه، علامتی کارآمد برای پیش بینی عرضه و تقاضای بازار سهام در روز سه شنبه است در پایان معاملات روز دوشنبه بازار با مازاد عرضه ۴ هزار و ۲۴۲ میلیارد تومانی بسته شد افزایش ارزش صف های خرید در پایان معاملات دوشنبه ۳۶۲ نماد صف فروش و تنها ۵ نماد صف خرید داشتند ارزش صف های خرید نسبت به پایان روز یکشنبه ۲۵ درصد افزایش یافت و در رقم ۶۹ میلیارد تومان ایستاد ارزش صف های فروش نیز ۱۵ درصد کاهش یافت و ۴ هزار و ۳۱۱ میلیارد تومان شد بیشترین تقاضاها در روز دوشنبه شرکت پگاه گیلان (با نماد معاملاتی **غگیلا**) با صف خرید ۴۰ میلیارد تومانی در صدر جدول تقاضای بازار قرار گرفت پس از **غگیلا**، ساراب (سیمان داراب) و شصدف (صنعتی دوده فام) بیشترین صف خرید را داشتند بیشترین عرضه ها روز گذشته بیشترین صف فروش نیز به کویر (فولاد کویر) تعلق داشت که در پایان معاملات صف فروش ۲۲۷ میلیارد تومانی داشت پس از کویر، بنو (بیمه تجارت نو) و سمگا (سرمایه گذاری میراث فرهنگی) بیشترین صف فروش را داشتند پیش بینی بورس امروز روز گذشته شاخص بورس باز هم نزول کرد و تعداد نمادهای قرمزپوش بیش از سبزه های بازار بود اما با این حال کل بازار در وضعیت بحرانی قرار ندارد و نشانه های مثبت نیز در معاملات روزانه بورس دیده می شود روندهای درونی معاملات دیروز نشان از ۲ علامت منفی و ۲ علامت مثبت دارد ۲ علامت منفی در معاملات روز دوشنبه بورس تهران هم شاخص های کل نزولی بودند و هم شاخص های قیمت ریزش داشتند شاخص فرابورس نیز ۴۰ واحد کاهش یافت همچنین تعداد نمادهایی که کاهش قیمت داشتند بیش از ۱۰ برابر بیشتر از نمادهای سبزرنگ بازار بود و سمت فروش بازار از خریدها سنگین تر بود علاوه بر این روند خروج پول حقیقی برای چهارمین روز متوالی ادامه یافت و ارزش خالص تغییر مالکیت حقیقی به حقوقی بازار ۴۷۸ میلیارد تومان بود مجموع خروج پول حقیقی ۴ روز کاری گذشته به ۲ هزار و ۶۳ میلیارد تومان می رسد که با توجه به ارقام پائین ارزش معاملات خرد،



ادامه خبر صفحه قبل

[۲]

مشرق

۱۴۰۰/۰۱/۳۱

۰۸:۳۰



بدون تصویر

میزان پول حقیقی خروجی چشمگیر است میانگین ارزش معاملات سهام در ۴ روز کاری گذشته ۲ هزار و ۵۹ میلیارد تومان بوده است ۲ علامت مثبت پس از آن که ارزش معاملات خرد در روز یکشنبه به رقم هزار و ۱۵۱ میلیارد تومان رسید که کمترین میزان در ۱۶ ماه گذشته بود ، در روز دوشنبه ارزشی معادل ۲ هزار و ۵۳۶ میلیارد تومان داشت که نسبت به روز قبل ۱۲۰ درصد افزایش یافته است بنابراین دیروز از رکود بازار کاسته شد و نقدشوندگی افزایش یافت همچنین در پایان معاملات دیروز ارزش صف های فروش ۱۵ درصد کاهش یافت و ارزش صف های خرید ۲۵ درصد افزایش پیدا کرد در نتیجه رقم مازاد عرضه بازار ۱۶ درصد کاهش یافت و به ۴ هزار و ۲۴۲ میلیارد تومان رسید بنابراین معاملات دیروز برای سهام داران هم علامت های مثبت و هم علامت های منفی داشت منبع : اقتصادنیوز



بدون تصویر

دلارهراسی در بازار سهام

یک ماه از سال ۱۴۰۰ می‌گذرد و در این مدت شاخص کل بورس با افت حدود ۷ درصدی مواجه شده است این روند نزولی اما گریبان همه صنایع را نگرفته است

به گزارش سرویس بورس مشرق، بررسی‌ها نشان می‌دهد ۳۳ صنعت بورسی عملکردی بهتر از شاخص داشته و سهام زیرمجموعه ۱۱ گروه حتی رشد کردند؛ اما گروه‌های دلاری بزرگ بازار مهم‌ترین عامل فشار بر نماگر سهام بودند به نظر می‌رسد هراس از افت احتمالی دلار پس از احیای برجام سبب فرار سهامداران از صنایع کامودیتی محور شده است و در مقابل شاهد اقبال به گروه‌های ربالی هستیم بیشتر بخوانید: پیش‌بینی ۴ کارشناس از وضعیت امروز بورس ۱۴۰۰/۱/۳۱ گویا روزهای نزولی بورس تهران پایانی ندارد روز دوشنبه نیز شاخص کل با افت ۰/۶۵ درصدی مواجه شد و تا یک میلیون و ۲۱۶ هزار واحد نزول کرد به این ترتیب دماسنج اصلی تالار شیشه‌ای در حال حاضر حدود ۷ درصد از آخرین ارقام ثبت شده در سال ۹۹ عقب‌تر است در این میان بررسی وضعیت صنایع بورسی نشان می‌دهد از ۳۸ گروه فعال این بازار، هر چند ۲۷ گروه سرخ پوش بودند، اما ۱۱ صنعت نیز با افزایش میانگین قیمت سهام زیرمجموعه خود همراه شده اند صناعی که عمدتاً در میان گروه‌های کوچک و غیردلاری بورس تهران طبقه بندی می‌شوند فشار ۵ گروه بر شاخص سهام با وجود عقبگرد حدود ۷ درصدی شاخص کل بورس تهران در سال جدید اما ۳۳ صنعت وضعیتی مناسب‌تر از نماگر سهام را تجربه کردند و در این میان ۱۱ گروه نیز با رشد قیمت زیرمجموعه‌های خود همراه شدند به این ترتیب تنها ۵ گروه بزرگ بازار سهام شامل فرآورده‌های نفتی، فلزات اساسی، محصولات شیمیایی، کانه‌های فلزی و البته بانکی‌ها بودند که با افتی بیشتر از شاخص کل (بین ۱۳/۹ تا ۷/۷ درصد) مواجه شده و به عبارتی اهرم فشار بر این نماگر بورسی بودند صناعی که سهمی ۵۸ درصدی از کل ارزش این بازار را در اختیار دارند فضای انتظاری حاکم بر بازار که عمدتاً به نامعلوم بودن آینده مذاکرات احیای برجام و در نتیجه نرخ دلار باز می‌گردد، سبب شده تا معامله‌گران تمایل چندانی به خرید گروه‌هایی که از نرخ دلار بیشترین اثر را می‌پذیرند، نداشته و سراغ صنایع ربالی بورس بروند شاید به همین دلیل است که با وجود پتانسیل‌های بنیادی قوی در بنگاه‌های کامودیتی محور اما قیمت سهام آنها درجای بیشتری می‌زند روز گذشته میخائیل اولیانوف، سفیر روسیه در آژانس بین‌المللی انرژی هسته‌ای در توئیتر شخصی خود خبر داد مذاکرات وین به مرحله تهیه پیش‌نویس یک توافق رسیده اگرچه تا نهای شدن راهکارهای عملی برای احیای برجام هنوز راه مانده است وی چنین نوشت: با جمع بندی نتایج دو هفته رایزنی در مورد احیای برجام می‌توانیم با رضایت خاطر نشان کنیم که مذاکرات وارد مرحله نوشتن پیش‌نویس شده است هنوز تا راه حل‌های عملی فاصله داریم، اما ما از حرف‌های عمومی به توافق در مورد گام‌های خاص برای رسیدن به هدف رسیده ایم اخباری که این روزها از سوی فعالان بورسی بیش از گذشته رصد می‌شود تا تکه‌های پازل نقشه سرمایه‌گذاری در سال جاری تکمیل شود سبزپوشان روزهای منفی بورس همان‌طور که اشاره شد با وجود افت حدود ۷ درصدی شاخص کل از ابتدای سال تاکنون اما ۱۱ گروه جامه سبز به تن دارند در این میان صنعت منسوجات با تک نماد بورسی «نمرینو» بازده حدود ۲۲/۵ درصدی در ۱۷ روز کاری گذشته از آن سهامداران کرده است صنعتی که تنها ۰/۰۳ درصد از ارزش کل بازار را در اختیار دارد ۲۲ گروه نیز با وجود افت نماگر صنعت خود اما شرایط مساعدتری را نسبت به شاخص کل تجربه می‌کنند البته نباید فراموش کرد محدودیت حجم مینا می‌تواند یکی از دلایل افت کمتر این گروه‌ها باشد گروه‌هایی که بعضاً روزانه کمتر از حجم مینا مورد دادوستد قرار می‌گیرند و حتی با وجود تداوم هر روزه صف فروش اما قیمت پایانی آنها تغییر چندانی را تجربه نمی‌کند و از این رو با وجود دادوستد در کف مجاز،



ادامه خبر صفحه قبل

[۲]

مشرق

۱۴۰۰/۰۱/۳۱

۰۸:۰۱



بدون تصویر

نمای چندان منفی را به نمایش نمی گذارند نگاهی به معاملات دوشنبه بورس معاملات روز دوشنبه بازار سهام گرچه با سرخ پوشی نماگرها همراه بود اما از شدت عرضه های روز یکشنبه اندکی کاسته شد به طوری که بسیاری از سهام به ویژه بزرگان از کف روزانه فاصله گرفتند و بعضا حتی در محدوده مثبت معامله شدند این امر گرچه نتوانست هیچ یک از شاخص های صنایع بورسی را سبزی پوش کند اما شاخص بسیاری از گروه ها به سمت صفر بازار حرکت کردند جنبش بزرگان در معاملات روز گذشته در صورت تداوم می تواند منجر به تغییر جهت دادن شاخص کل بورس در معاملات روز سه شنبه شود بر این اساس شاخص کل بورس با افت ۰/۶۵ درصدی حدود ۸ هزار واحد به عقب بازگشت این نماگر بورسی با پایان یافتن دادوستدهای روز دوشنبه به عدد یک میلیون و ۲۱۶ هزار واحد تنزل یافت سه نماد «فارس»، «فولاد» و «ونیک» با اثرگذاری در مجموع ۲/۷ هزار واحدی، بیشترین تاثیر را در منفی تر شدن شاخص کل داشتند از سوی دیگر شاخص کل هموزن نیز همچنان با قرار گرفتن در مدار نزولی با افت ۰/۱۶ درصدی (۷۱۴ واحدی) به عدد ۴۳۱ هزار واحد بازگشت در فرابورس ایران نیز گرچه شاهد بازگشت بزرگان این بازار از کف روزانه بودیم اما شاخص کل با افت ۰/۲۳ درصدی (۴۰ واحدی) پایان سرخی رقم زد و روی عدد ۱۷۷۸۰ واحد ایستاد سه نماد «زاگرس»، «ذوب» و «شگویا» بیشترین اثر منفی را بر شاخص کل این بازار داشتند بازارهای جهانی فلزات در بازگشایی روز گذشته روند مطلوبی رقم زدند؛ به طوری که در گروه فلزات شاهد افزایش قیمت، به ویژه در فلز سرخ بودیم این فلز مجدداً بر فراز ۹۴۰۰ دلار معامله شد در این بین نفت گرچه هفته گذشته پایان سبزی در مقیاس هفتگی داشت و رشد ۶ درصدی ثبت کرد، اما در جریان معاملات روز دوشنبه بازارهای جهانی تا لحظه تنظیم این گزارش در مدار منفی معامله شد ارزش معاملات خرد روز دوشنبه گرچه با رشد دو برابری نسبت به روز یکشنبه همراه شد اما همچنان تداعی گر فضای رکودی در بازار سهام است بر این اساس در جریان دادوستدهای دیروز ارزش معاملات خرد بورس ۱۶۸۱ میلیارد تومان و ارزش معاملات خرد فرابورس ۴۱۱ میلیارد تومان رقم خورد همچنین سهامداران حقوقی همچنان با خالص خرید مثبت ۳۹۱ میلیارد تومانی جای پای خود را به عنوان خریداران ثابت معاملات این روزها محکم تر کردند سهام زیرمجموعه دو گروه «بانک و فرآورده های نفتی» در صدر خریدهای آنان قرار داشت حقیقی ها برای سومین روز متوالی در هیچ یک از صنایع خالص خرید مثبت نداشتند هواشناسی بازار سهام در روز گذشته در روزی که شاخص کل بورس تهران با افت ۰/۶۵ درصدی همراه شد، از ۳۲۱ نماد معامله شده، قیمت پایانی ۱۳ سهم (۴ درصد) مثبت بود و در مقابل ۱۴۳ سهم (۴۴/۵ درصد) در سطوح منفی دادوستد شدند در این بازار ۳ نماد (۰/۹ درصد) صف خریدی به ارزش ۱۸/۵ میلیارد تومان تشکیل داد، اما در مقابل شاهد شکل گیری صف فروش سنگین در ۲۶۴ نماد بورسی (۸۲ درصد) به ارزش ۳۰۲۷ میلیارد تومان بودیم در فرابورس ایران نیز در روزی که آیفکس افت ۰/۲ درصدی را ثبت کرد، ۱۱۷ نماد معامله شدند که در این میان قیمت پایانی ۷ سهم (۶ درصد) مثبت و ۶۴ سهم (۵۶ درصد) منفی بود در این بازار نیز تنها ۲ نماد (شصدف و غگیلا) (۱/۷ درصد) صف خریدی به ارزش ۵۰/۲ میلیارد تومان تشکیل دادند اما ۹۸ نماد (۸۴ درصد) نیز با صف فروشی به ارزش ۱۲۷۸ میلیارد تومان مواجه شدند



بدون تصویر

صفر تا صد غذایی ها

شهلا حیدری کارشناس بازار سرمایه صنعت غذا در ایران با توجه به شرایط آب و هوایی، تنوع و کیفیت مطلوب کشاورزی دارای اهمیت بسیاری است در تحلیل نقاط قوت و ضعف صنعت غذایی می توان به موارد متعددی اشاره کرد

چشم انداز و ارزیابی عملکرد یک صنعت در بازار سهام بررسی شد صفر تا صد غذایی ها شهلا حیدری کارشناس بازار سرمایه صنعت غذا در ایران با توجه به شرایط آب و هوایی، تنوع و کیفیت مطلوب کشاورزی دارای اهمیت بسیاری است در تحلیل نقاط قوت و ضعف صنعت غذایی می توان به موارد متعددی اشاره کرد نقاط قوت این صنعت از مزیت ارزآوری برخوردار است و می تواند با محصولات صادراتی خود بخشی از نیاز کشور را تامین کند صنعت غذایی به تنهایی تامین کننده بیش از ۱۰ درصد ارزش افزوده اقتصاد کشور است یکی از صنایعی که تلاش بر خودکفایی در آن دیده می شود و تولید کننده ۹۵ درصد نیاز داخلی بوده، صنعت غذایی است از طرفی با توجه به ارتباط گسترده صنعت با سایر صنایع، میزان اشتغال زایی در آن چشمگیر است همچنین سهم پایین مصرف سوخت های فسیلی از دیگر نقاط قوت این صنعت محسوب می شود نقاط ضعف از مهم ترین نقاط ضعف صنعت غذایی ضعف قوانین داخلی کشور به ویژه قوانین مالیاتی و نظام بانکی است در ادامه ضعف قوانین مالیاتی و بانکی، فساد و رانت گریبان گیر این صنعت بوده که از دیگر ضعف های این صنعت محسوب می شود با این حال ضعف بسته بندی، می تواند توان رقابتی این صنعت را نسبت به رقبای خارجی به صورت چشمگیری کاهش دهد از سویی دیگر مشکل اساسی این صنعت، کمبود مواد اولیه است که نیاز به واردات را بر صنعت مذکور، تحمیل می کند در عین حال تامین سرمایه در گردش مناسب از جمله چالش های مهم این صنعت بوده که متأسفانه صنعت غذایی با آن دست و پنجه نرم می کند تهدید و فرصت غذایی ها در ادامه می توان تهدیدها و فرصت های صنعت را برشمرد از جمله مهم ترین مسائلی که صنعت غذایی را تهدید می کند، می توان جهش ارزی در شرکت های واردات محور، تداوم شرایط رکودی و عدم توجه به پیشرفت های فناورانه اشاره کرد در نقطه مقابل فرصت های مناسبی جهت توسعه این صنعت فراهم شده، برخی موارد که در ادامه به آن خواهیم پرداخت حائز اهمیت است با توجه به حمایت هایی که در برنامه توسعه برای محصولات دانش بنیان پیش بینی شده، صنعت غذایی نیز از این محاسن بهره مند خواهد شد همچنین پیشرفت صنعت حمل و نقل، صنعت غذایی نیز به عنوان رابط با این صنعت می تواند توسعه یابد افزایش تقاضا نیز برای صنایع فرآوری و بسته بندی در حوزه صنایع غذایی به سبب فشار کم آبی نیز می تواند فرصتی مغتنم برای رشد غذایی ها محسوب شود همان طور که در تحلیل نقاط قوت و ضعف صنعت اشاره شد، یکی از مهم ترین عواملی که می تواند زمینه توسعه رقابت پذیری صنایع غذایی در ایران را فراهم کند، دسترسی به مواد اولیه باکیفیت و قیمت مناسب است صنایع تبدیلی و غذایی ایران از این نظر با چالش مواجه است فصلی بودن محصولات، تمایل کشاورزان را به فروش نقد سوق می دهد و گردش سرمایه زمان بر خواهد شد در حال حاضر نحوه تخصیص ارز به واردات مواد اولیه، از دغدغه های اصلی فعالان این صنعت است این موضوع از آن حیث اهمیت دارد که سیاست های دولتی ساماندهی بخش بازار بر آن اثر مستقیم دارد نکته دیگر آن است که تامین کنندگان خارجی تمایلی به انعقاد قراردادهای بلندمدت نداشته و این امر سودآوری غذایی ها را تحت الشعاع قرار می دهد برای حرکت در مسیر توسعه، ابتدا باید نقشه روشنی از سیاست گذاری ها ترسیم شده و سپس با برنامه ریزی مدون سعی بر اعمال قوانین داشت در این صورت، تولید کننده و صادرکننده راحت تر می توانند در این فضا فعالیت کنند سایه ۲ ریسک در اقتصاد اقتصاد ایران در سال ۱۳۹۹ تحت تاثیر دو مساله تحریم و پاندمی کرونا قرار داشت و به رغم حیاتی بودن صنعت غذا، بر آن اثر منفی ملموسی داشت تحریم ها از نظر انتقال ارز و تامین مواد اولیه،



بدون تصویر

صادرات و نیز الزاماتی که دستگاه های اجرایی برای کنترل این شرایط بر کسب و کارها تحمیل کردند، مشکل ساز بودند و از سوی دیگر، شیوع ویروس کرونا منجر به افت تقاضا در بازارهای بین المللی شد و مواد اولیه اغلب صنایع نیز متاثر از شیوع این بیماری، دچار افزایش قیمت شدیدی شدند. گرچه فعالان این حوزه توانستند با وجود نوسانات قیمتی، نیاز عمومی جامعه را تامین کنند و انبارها را در روزهای مبادا تاحدی پر نگه دارند، اما این شرایط در آینده نمی تواند ادامه داشته باشد و باید رویکرد جدی تری اتخاذ شود چشم انداز ۱۴۰۰ در مورد چشم انداز سال ۱۴۰۰، در شرایطی که روابط بین الملل در شرایط مطلوبی قرار ندارد و بودجه با کسری مواجه است و شرایط تامین آن با اما و اگرهای بسیاری همراه است، می توان تخمین زد که تورم حداقل ۴۰ درصدی داشته باشیم بدهی است تورم بر نرخ فروش محصولات و قیمت مصرف کننده اثرگذار خواهد بود و شرایط دشواری پیش روی این صنعت است بررسی با احتساب تفکیک بخش های مختلف شرکت های موجود در صنعت غذایی که در بازار سرمایه حضور دارند، به رغم همه مشکلات در سال ۱۳۹۹ توانستند عملکرد نسبتا خوبی بر جای بگذارند ناگفته نماند بخش قابل توجهی از مبالغ فروش محصولات ناشی از تورم و جهش ارزی و افزایش نرخ فروش محصولات بود، بنابراین نمی توان ادعایی مبنی بر رشد قابل توجه تولیدات و فروش در این صنعت داشت فروش ۹ ماهه ۹۹ در مجموع بالغ بر ۱۰ هزار میلیارد تومان بود که بخش اعظم آن متعلق به صنعت لبنی است همچنین بهای تمام شده محصولات بالغ بر ۸ هزار میلیارد تومان بود که همچنان لبنی ها صدرنشین بودند نکته قابل توجه آن است که گرچه لبنی ها بخش قابل توجهی از مبلغ فروش ۹ ماهه کل صنعت غذایی را در اختیار داشتند، اما در تحقق سود عملیاتی چندان موفق نبوده اند و سایر محصولات غذایی در این زمینه سبقت گرفتند و بالغ بر ۸۲۸ میلیارد تومان سود عملیاتی محقق کردند در واقع مدیریت هزینه ها و بهبود سودآوری در سایر محصولات غذایی، بهتر از سایر بخش ها بوده است در نهایت مقایسه نسبت های مالی این صنعت، حاکی از وضعیت مطلوب نسبت سودآوری در شیرینی ها است گرچه در سایر نسبت های این بخش عملکرد ضعیف تری داشته است سایر محصولات غذایی با گردش دارایی های مطلوب تر و فروش های نقدی بیشتر، نسبت به سایر بخش ها عملکرد مطلوب تری داشته و در مجموع می توان گفت در دوره ۹ ماهه توانسته گوی رقابت را از سایر بخش های صنعت غذایی برابری ارزیابی بر باید ارزیابی جزئی تر عملکرد شرکت ها در گروه سایر محصولات غذایی، گروه صنعتی زر ماکارون در سال ۹۸ در میان هم گروهی های خود عملکرد مطلوبی داشته و بالغ بر ۳۰۰ میلیارد تومان سود عملیاتی داشته است همچنین در دوره ۹ ماهه ۹۹ بالغ بر ۴۸۶ میلیارد تومان سود عملیاتی رقم زده که در مقایسه با عملکرد ۱۲ ماهه ۹۸، روند رو به جلویی بوده است در حوزه فروش، پس از زرماکارون، گلوکوزان و تولیدی مهران رتبه های دوم و سوم را در دوره ۱۲ ماهه خود داشته و به ترتیب ۹۰۰، ۶۰۰ و ۴۰۰ میلیارد تومان فروش محقق کرده اند بیشترین حاشیه سود عملیاتی در این گروه به تبرک، کشت و صنعت بهاران و نوش پونه مشهد تعلق دارد بهاران با حاشیه سود عملیاتی ۴۰ درصدی شرایط مطلوبی نسبت به سایرین دارد در گروه شیرینی ها، صنعتی مینو، در سال ۹۸ در میان هم گروهی های خود توانسته برترین سود عملیاتی بالغ بر ۲ هزار میلیارد ریال کسب کند سود عملیاتی ۱۶۱/۷ میلیارد تومانی در دوره ۹ ماهه نیز می تواند موید بهبود سوددهی شرکت باشد در حوزه فروش نیز صنعتی مینو با ویتانا و پارس مینو رقابت داشته و با فروش ۶۰۰ میلیارد تومانی در ۱۲ ماهه صدرنشین شده است حاشیه سود عملیاتی پارس مینو، ویتانا و صنعتی مینو بین ۲۵ تا ۳۰ درصد و بهتر از سایر شرکت ها بوده است در گروه لبنی ها، شیر پاستوریزه پگاه اصفهان، در سال ۹۸ در میان هم گروهی های خود توانسته برترین سود عملیاتی بالغ بر ۴۸/۶ میلیارد تومان را محقق کند در حوزه فروش اما شیر پاستوریزه پگاه اصفهان با لبنیات پاک رقابت تنگاتنگی داشته و در نهایت پاک گوی رقابت از پگاه برده و ۹۵۰ میلیارد تومان فروش در ۱۲ ماهه داشته است حاشیه سود عملیاتی شرکت های لبنی غالبا کمتر از ۱۰ درصد است و پگاه گلپایگان با حاشیه سود ۱۰/۲۹ درصدی صدرنشین است در گروه نوشیدنی ها،



ادامه خبر صفحه قبل

[۳]

دنیای اقتصاد

۱۴۰۰/۰۱/۳۱



بدون تصویر

تعداد شرکت‌ها چندان زیاد نیست و پاکدیس سود عملیاتی ۷۰ میلیارد تومانی داشته و از رقیب خود بهنوش پیشی گرفته است این در حالی است که فروش پاکدیس در دوره ۱۲ ماهه تقریباً نصف فروش بهنوش بود حاشیه سود عملیاتی پاکدیس نیز ۲۴ درصد و بهنوش ۱۳ درصد است این مطلب برایم مفید است بلی + نفر این پست را پسندیده اند کلمات کلیدی: ایران سهام شرایط آب و هوایی صنعت کشاورزی



بدون تصویر

دلارهراسی در بازار سهام

دنیای اقتصاد: یک ماه از سال ۱۴۰۰ می‌گذرد و در این مدت شاخص کل بورس با افت حدود ۷ درصدی مواجه شده است این روند نزولی اما گریبان همه صنایع را نگرفته است

بررسی‌ها نشان می‌دهد ۳۳ صنعت بورسی عملکردی بهتر از شاخص داشته و سهام زیرمجموعه ۱۱ گروه حتی رشد کردند؛ اما گروه‌های دلاری بزرگ بازار مهم‌ترین عامل فشار بر نماگر سهام بودند.

به نظر می‌رسد هراس از افت احتمالی دلار پس از احیای برجام سبب فرار سهامداران از صنایع کامودیتی محور شده است و در مقابل شاهد اقبال به گروه‌های ریالی هستیم.

چرا سهم‌های ریالی از شاخص کل سبقت گرفتند؟ دلارهراسی در بازار سهام دنیای اقتصاد: یک ماه از سال ۱۴۰۰ می‌گذرد و در این مدت شاخص کل بورس با افت حدود ۷ درصدی مواجه شده است این روند نزولی اما گریبان همه صنایع را نگرفته است بررسی‌ها نشان می‌دهد ۳۳ صنعت بورسی عملکردی بهتر از شاخص داشته و سهام زیرمجموعه ۱۱ گروه حتی رشد کردند؛ اما گروه‌های دلاری بزرگ بازار مهم‌ترین عامل فشار بر نماگر سهام بودند به نظر می‌رسد هراس از افت احتمالی دلار پس از احیای برجام سبب فرار سهامداران از صنایع کامودیتی محور شده است و در مقابل شاهد اقبال به گروه‌های ریالی هستیم گویا روزهای نزولی بورس تهران پایانی ندارد روز دوشنبه نیز شاخص کل با افت ۰/۶۵ درصدی مواجه شد و تا یک میلیون و ۲۱۶ هزار واحد نزول کرد به این ترتیب داماسنج اصلی تالار شیشه‌ای در حال حاضر حدود ۷ درصد از آخرین ارقام ثبت شده در سال ۹۹ عقب‌تر است در این میان بررسی وضعیت صنایع بورسی نشان می‌دهد از ۳۸ گروه فعال این بازار، هر چند ۲۷ گروه سرخ پوش بودند، اما ۱۱ صنعت نیز با افزایش میانگین قیمت سهام زیرمجموعه خود همراه شده اند صناعی که عمدتاً در میان گروه‌های کوچک و غیردلاری بورس تهران طبقه بندی می‌شوند فشار ۵ گروه بر شاخص سهام با وجود عقبگرد حدود ۷ درصدی شاخص کل بورس تهران در سال جدید اما ۳۳ صنعت وضعیتی مناسب‌تر از نماگر سهام را تجربه کردند و در این میان ۱۱ گروه نیز با رشد قیمت زیرمجموعه‌های خود همراه شدند به این ترتیب تنها ۵ گروه بزرگ بازار سهام شامل فرآورده‌های نفتی، فلزات اساسی، محصولات شیمیایی، کانه‌های فلزی و البته بانکی‌ها بودند که با افتی بیشتر از شاخص کل (بین ۱۳/۹ تا ۷/۷ درصد) مواجه شده و به عبارتی اهرم فشار بر این نماگر بورسی بودند صناعی که سهمی ۵۸ درصدی از کل ارزش این بازار را در اختیار دارند فضای انتظاری حاکم بر بازار که عمدتاً به نامعلوم بودن آینده مذاکرات احیای برجام و در نتیجه نرخ دلار باز می‌گردد، سبب شده تا معامله‌گران تمایل چندانی به خرید گروه‌هایی که از نرخ دلار بیشترین اثر را می‌پذیرند، نداشته و سراغ صنایع ریالی بورس بروند شاید به همین دلیل است که با وجود پتانسیل‌های بنیادی قوی در بنگاه‌های کامودیتی محور اما قیمت سهام آنها درجای بیشتری می‌زند روز گذشته میخائیل اولیانوف، سفیر روسیه در آژانس بین‌المللی انرژی هسته‌ای در توییت شخصی خود خبر داد مذاکرات وین به مرحله تهیه پیش‌نویس یک توافق رسیده اگرچه تا نهایی شدن راهکارهای عملی برای احیای برجام هنوز راه مانده است وی چنین نوشت: با جمع بندی نتایج دو هفته رایزنی در مورد احیای برجام می‌توانیم با رضایت خاطر نشان کنیم که مذاکرات وارد مرحله نوشتن پیش‌نویس شده است هنوز تا راه حل‌های عملی فاصله داریم، اما ما از حرف‌های عمومی به توافق در مورد گام‌های خاص برای رسیدن به هدف رسیده ایم اخباری که این روزها از سوی فعالان بورسی بیش از گذشته رصد می‌شود تا تکه‌های پازل نقشه سرمایه‌گذاری در سال جاری تکمیل شود سبزه‌پوشان روزهای منفی بورس همان‌طور که اشاره شد با وجود افت حدود ۷ درصدی شاخص کل از ابتدای سال تاکنون اما ۱۱ گروه جامه سبز ب



بدون تصویر

ه تن دارند در این میان صنعت منسوجات با تک نماد بورسی «نمرینو» بازده حدود ۲۲/۵ درصدی در ۱۷ روز کاری گذشته از آن سهامداران کرده است صنعتی که تنها ۰/۰۳ درصد از ارزش کل بازار را در اختیار دارد ۲۲ گروه نیز با وجود افت نامگر صنعت خود اما شرایط مساعدتری را نسبت به شاخص کل تجربه می کنند البته نباید فراموش کرد محدودیت حجم مبنا می تواند یکی از دلایل افت کمتر این گروه ها باشد گروه هایی که بعضا روزانه کمتر از حجم مبنا مورد دادوستد قرار می گیرند و حتی با وجود تداوم هر روزه صف فروش اما قیمت پایانی آنها تغییر چندانی را تجربه نمی کند و از این رو با وجود دادوستد در کف مجاز ، نمای چندان منفی را به نمایش نمی گذارند نگاهی به معاملات دوشنبه بورس معاملات روز دوشنبه بازار سهام گرچه با سرخ پوشی نامگرها همراه بود اما از شدت عرضه های روز یکشنبه اندکی کاسته شد به طوری که بسیاری از سهام به ویژه بزرگان از کف روزانه فاصله گرفتند و بعضا حتی در محدوده مثبت معامله شدند این امر گرچه نتوانست هیچ یک از شاخص های صنایع بورسی را سبزپوش کند اما شاخص بسیاری از گروه ها به سمت صفر بازار حرکت کردند جنبش بزرگان در معاملات روز گذشته در صورت تداوم می تواند منجر به تغییر جهت دادن شاخص کل بورس در معاملات روز سه شنبه شود بر این اساس شاخص کل بورس با افت ۰/۶۵ درصدی حدود ۸ هزار واحد به عقب بازگشت این نامگر بورسی با پایان یافتن دادوستدهای روز دوشنبه به عدد یک میلیون و ۲۱۶ هزار واحد تنزل یافت سه نماد «فارس» ، «فولاد» و «ونیک» با اثرگذاری در مجموع ۲/۷ هزار واحدی ، بیشترین تاثیر را در منفی تر شدن شاخص کل داشتند از سوی دیگر شاخص کل هموزن نیز همچنان با قرار گرفتن در مدار نزولی با افت ۰/۱۶ درصدی (۷۱۴ واحدی) به عدد ۴۳۱ هزار واحد بازگشت در فرابورس ایران نیز گرچه شاهد بازگشت بزرگان این بازار از کف روزانه بودیم اما شاخص کل با افت ۰/۲۳ درصدی (۴۰ واحدی) پایان سرخی رقم زد و روی عدد ۱۷۷۸۰ واحد ایستاد سه نماد «زاگرس» ، «ذوب» و «شگویا» بیشترین اثر منفی را بر شاخص کل این بازار داشتند بازارهای جهانی فلزات در بازگشایی روز گذشته روند مطلوبی رقم زدند؛ به طوری که در گروه فلزات شاهد افزایش قیمت ، به ویژه در فلز سرخ بودیم این فلز مجددا بر فراز ۹۴۰۰ دلار معامله شد در این بین نفت گرچه هفته گذشته پایان سبزی در مقیاس هفتگی داشت و رشد ۶ درصدی ثبت کرد ، اما در جریان معاملات روز دوشنبه بازارهای جهانی تا لحظه تنظیم این گزارش در مدار منفی معامله شد ارزش معاملات خرد روز دوشنبه گرچه با رشد دو برابری نسبت به روز یکشنبه همراه شد اما همچنان تداعی گر فضای رکودی در بازار سهام است بر این اساس در جریان دادوستدهای دیروز ارزش معاملات خرد بورس ۱۶۸۱ میلیارد تومان و ارزش معاملات خرد فرابورس ۴۱۱ میلیارد تومان رقم خورد همچنین سهامداران حقوقی همچنان با خالص خرید مثبت ۳۹۱ میلیارد تومانی جای پای خود را به عنوان خریداران ثابت معاملات این روزها محکم تر کردند سهام زیرمجموعه دو گروه «بانک و فرآورده های نفتی» در صدر خریدهای آنان قرار داشت حقیقی ها برای سومین روز متوالی در هیچ یک از صنایع خالص خرید مثبت نداشتند هواشناسی بازار سهام در روز گذشته در روزی که شاخص کل بورس تهران با افت ۰/۶۵ درصدی همراه شد ، از ۳۲۱ نماد معامله شده ، قیمت پایانی ۱۳ سهم (۴ درصد) مثبت بود و در مقابل ۱۴۳ سهم (۵/۴۴ درصد) در سطوح منفی دادوستد شدند در این بازار ۳ نماد (۰/۹ درصد) صف خریدی به ارزش ۱۸/۵ میلیارد تومان تشکیل داد ، اما در مقابل شاهد شکل گیری صف فروش سنگین در ۲۶۴ نماد بورسی (۸۲ درصد) به ارزش ۳۰۲۷ میلیارد تومان بودیم در فرابورس ایران نیز در روزی که آیفکس افت ۰/۲ درصدی را ثبت کرد ، ۱۱۷ نماد معامله شدند که در این میان قیمت پایانی ۷ سهم (۶ درصد) مثبت و ۶۴ سهم (۵۶ درصد) منفی بود در این بازار نیز تنها ۲ نماد (شصدف و غگیلا) (۱/۷ درصد) صف خریدی به ارزش ۵۰/۲ میلیارد تومان تشکیل دادند اما ۹۸ نماد (۸۴ درصد) نیز با صف فروشی به ارزش ۱۲۷۸ میلیارد تومان مواجه شدند ترین های بورس ترین های فرابورس اخبار مجامع صنایع بورسی شرکت های بورسی بازار نفت بازار طلا بازار فلزات بازار پتروشیمی ها بورس کالا شاخص های بورس تحلیل بورس این مطلب برایم مفید است بلی ۴ نفر این پست را پسندیده اند کلمات کلیدی : بورس تهران رشد سهام شاخص صنعت



بی تفاوتی ارز به هیجان دیکته توافق

با وجودی که انتظار می رفت همزمان با انتشار اخبار امیدوار کننده در رابطه با رفع محدودیت های اقتصادی بین المللی ، نرخ ارز در بازار با افت قابل ملاحظه ای روبه رو شود ، به گفته کانون صرافان قیمت دلار در معاملات ساعت ۱۷ دیروز تنها با ۳۰۰ تومن کاهش به ۲۴ هزار و ۲۰۰ تومن و یورو به ۲۹ هزار تومن رسید .

به نظر می رسد از آنجا که در پایان دولت دوازدهم قرار داریم و بازار اعتماد چندانی به پایداری توافق ندارد و زمان چندانی نیز برای راستی آزمایی تعهدات طرف مقابل وجود ندارد ، بدین ترتیب بازار با احتیاط با اخبار هیجانی روبه رو می شود .

سرویس اقتصادی جوان آنلاین : روز گذشته اخبار امیدوار کننده ای در مورد توافق وین منتشر شد ، هر چند توافق مذکور فعلاً در مرحله نگارش قرار دارد و مشخص نیست ماحصل توافق در نهایت چه خواهد بود ، اما به رغم مانور خبری گسترده پیرامون آغاز نگارش توافق ، بازار ارز هیجانی عمل نکرد ، به طوری که به گفته کانون صرافان قیمت دلار در معاملات ساعت ۱۷ دیروز تنها با ۳۰۰ تومن کاهش به ۲۴ هزار و ۲۰۰ تومن و یورو به ۲۹ هزار تومن رسید . البته برخی از کانال های خبری از ورود دلار به کانال ۲۳ هزار تومن خبر دادند ، اما عموماً نرخ های تثبیت شده از وجود دلار در کانال ۲۴ هزار تومن حکایت داشت همزمان با کاهش اندک نرخ دلار متأثر از انتشار اخبار امیدوار کننده نسبت به احیای برجام ، روز گذشته شاخص کل بورس تهران با افت ۸ هزار واحدی روبه رو شد

از آنجا که در ماه های پایانی دوران خدمت دولت دوازدهم به سر می بریم و زمان چندانی نیز برای راستی آزمایی غرب در رابطه با عمل به تعهدات نیست ، بازار جانب احتیاط را در پیش گرفته است ، برخی از تحلیلگران توافق هایی از این دست که در پایان دولت ها انجام می گیرد را توافق تعارف گونه به شمار می آورند و بر این باورند که بعد از انتخابات ریاست جمهوری و آغاز به کار دولت سیزدهم بهتر می توان در مورد وضعیت توافق بین ایران و غرب تصمیم گیری کرد؛ چراکه فی الحال چشم انداز بسیار مبهم است . از سوی دیگر در سال های گذشته اقتصاد ایران از ناحیه تحریم و شیوع کرونا و همچنین سوء مدیریت ها دچار چنان رکود تورمی عمیق بوده است که شاید سال ها باید بگذرد تا اقتصاد ایران بتواند به وضعیتی مشابه سال های ابتدایی دهه ۹۰ بازگردد ، از این روست که اخبار توافق نمی تواند چندان بازار را هیجانی کند از سوی دیگر شاخص کل بورس اوراق بهادار تهران روز گذشته روند نزولی به خود گرفت و در پایان معاملات با کاهش ۸ هزار و ۹۴ واحد روبه رو شد شاخص کل نیز با کاهش ۸ هزار و ۹۴ واحد به رقم یک میلیون و ۲۱۶ هزار و ۷۰۰ واحد رسید همچنین شاخص کل با معیار هم وزن ۷۵۰ واحد افت کرده و به رقم ۴۳۱ هزار و ۷۴۹ واحد و ارزش بازار بورس به بیش از ۴ میلیون و ۸۵۷ هزار میلیارد تومان رسید معامله گران دیروز بیش از ۳ میلیارد سهام ، حق تقدم و اوراق مالی در قالب ۲۶۴ هزار فقره معامله و به ارزش ۳ هزار و ۵۷ میلیارد تومان داد و ستد کردند همچنین معامله گران در فرابورس ایران بیش از ۴۰ هزار و ۹ میلیارد تومان داد و ستد کردند که در مجموع بیش از ۴۳ هزار میلیارد تومان در دو بازار معامله شده است همه شاخص های بورس قرمز بودند ، اما میزان کاهش شاخص ها زیر یک درصد بوده است به گونه ای که شاخص کل و شاخص قیمت با معیار وزنی - ارزشی ۶۶ / ۰ درصد کاهش یافتند ، همچنین شاخص کل و شاخص قیمت با معیار هم وزن ۱۷ / ۰ درصد کاهش یافتند شاخص آزاد شناور نیز ۴۸ / ۰ درصد افت کرد ، شاخص بازار اول بورس ۷۹ / ۰ درصد و شاخص بازار دوم بورس نیم درصد کاهش یافت نمادهایی که قبلاً شاخص ساز بودند در کاهش شاخص اثرگذار بودند به گونه ای که نمادهای پتروشیمی خلیج فارس ، فولاد مبارکه ، سرمایه گذاری ملی ایران ، گل گهر ، پالایش نفت اصفهان ، چادر ملو و سرمایه گذاری غدیر به ترتیب بیشترین اثر کاهشی در شاخص بورس را داشتند نمادهای پرتراکنش نیز شستا ، پالایش نفت اصفهان ، ملی مس ، فولاد مبارکه ، بانک ملت ، بانک تجارت و ایران خودرو بودند دیروز در فرابورس ایران هم شاخص کل ۴۰ واحد افت کرده و به رقم ۱۷ هزار و ۷۸۰ واحد رسید ارزش بازار اول و دوم فرابورس ایران بیش از یک میلیون و ۲۰۸ هزار میلیارد تومان شد معامله گران دیروز بیش از ۱ / ۲ میلیارد سهام ،



حق تقدم و اوراق مالی در قالب ۶۲ هزار نوبت معامله و به ارزش ۴۰ هزار و ۹ میلیارد تومان داد و ستد کردند البته عمده این معاملات مربوط به معاملات اوراق دولتی در عملیات بازار باز است که مشتریان آن بانک ها و صندوق های با درآمد ثابت هستند نماد فولاد هرمزگان بیشترین اثر تقویتی بر شاخص فرابورس را داشته و نماد های پتروشیمی زاگرس ، ذوب آهن ، پتروشیمی تندگویان ، آریاساسول ، صبا تأمین و برق جهرم بیشترین اثر کاهشی بر شاخص فرابورس را داشتند نماد های پرتراکنش شامل پلیمر آریا ساسول ، توسعه مسیر برق گیلان ، برق و انرژی پیوند گستر پارس ، پتروشیمی تندگویان ، سرمایه گذاری صبا تأمین ، شیر پاستوریزه پگاه گیلان و فولاد هرمزگان جنوب بودند تعدادی از سهامداران حقیقی مقابل مجلس تجمع کرده و نسبت به ریزش های پیاپی بازار بورس و آب شدن سرمایه های اندک آن ها در بورس اعتراض کردند

سال گذشته همزمان با آزادسازی سهام عدالت و افزایش نرخ دلار ، شاخص بورس تا نیمه سال هر روز رکورد می شکست و این امر در کنار دعوت رئیس جمهور و سایر مقامات از مردم برای سرمایه گذاری در بورس باعث حضور ۱۲ میلیون سهامدار جدید در بازار شد ، اما از نیمه مرداد که شاخص بورس مرتب کاهش یافت ، عده زیادی از این افراد دچار زیان های سنگین شدند ، گرچه ذات بازار سرمایه همراه با ریسک ، نوسان و افزایش و کاهش است ، اما دعوت یکباره مردم به بورس بدون افزایش مهارت و آگاهی باعث چنین ریزش هایی می شود .



بی تفاوتی ارز به هیجان دیکته توافق

از آنجا که در پایان دولت قرار داریم و بازار اعتماد چندانی به پایداری توافق ندارد و زمان چندانی نیز برای راستی آزمایی تعهدات طرف مقابل وجود ندارد ، بدین ترتیب بازار با احتیاط با اخبار هیجانی روبرو میشود .

به گزارش مشرق ، امروز اخبار امیدوار کننده ای در مورد توافق وین منتشر شد ، هر چند توافق مذکور فعلاً در مرحله نگارش قرار دارد و مشخص نیست ماحصل توافق در نهایت چه خواهد بود ، اما به رغم مانور خبری گسترده پیرامون آغاز نگارش توافق ، بازار ارز هیجانی عمل نکرد ، به طوری که به گفته کانون صرافان قیمت دلار در معاملات ساعت ۱۷ دیروز تنها با ۳۰۰ تومان کاهش به ۲۴ هزار و ۲۰۰ تومان و یورو به ۲۹ هزار تومان رسید . البته برخی از کانال های خبری از ورود دلار به کانال ۲۳ هزار تومان خبر دادند ، اما عموماً نرخ های تثبیت شده از وجود دلار در کانال ۲۴ هزار تومان حکایت داشت همزمان با کاهش اندک نرخ دلار متأثر از انتشار اخبار امیدوار کننده نسبت به احیای برجام ، روز گذشته شاخص کل بورس تهران با افت ۸ هزار واحدی روبه رو شد

از آنجا که در ماه های پایانی دوران خدمت دولت دوازدهم به سر می بریم و زمان چندانی نیز برای راستی آزمایی غرب در رابطه با عمل به تعهدات نیست ، بازار جانب احتیاط را در پیش گرفته است ، برخی از تحلیلگران توافق هایی از این دست که در پایان دولت ها انجام می گیرد را توافق تعارف گونه به شمار می آورند و بر این باورند که بعد از انتخابات ریاست جمهوری و آغاز به کار دولت سیزدهم بهتر می توان در مورد وضعیت توافق بین ایران و غرب تصمیم گیری کرد؛ چراکه فی الحال چشم انداز بسیار مبهم است . از سوی دیگر در سال های گذشته اقتصاد ایران از ناحیه تحریم و شیوع کرونا و همچنین سوء مدیریت ها دچار چنان رکود تورمی عمیق بوده است که شاید سال ها باید بگذرد تا اقتصاد ایران بتواند به وضعیتی مشابه سال های ابتدایی دهه ۹۰ بازگردد ، از این روست که اخبار توافق نمی تواند چندان بازار را هیجانی کند از سوی دیگر شاخص کل بورس اوراق بهادار تهران روز گذشته روند نزولی به خود گرفت و در پایان معاملات با کاهش ۸ هزار و ۹۴ واحد روبه رو شد شاخص کل نیز با کاهش ۸ هزار و ۹۴ واحد به رقم یک میلیون و ۲۱۶ هزار و ۷۰۰ واحد رسید همچنین شاخص کل با معیار هم وزن ۷۵۰ واحد افت کرده و به رقم ۴۳۱ هزار و ۷۴۹ واحد و ارزش بازار بورس به بیش از ۴ میلیون و ۸۵۷ هزار میلیارد تومان رسید معامله گران دیروز بیش از ۳ میلیارد سهام ، حق تقدم و اوراق مالی در قالب ۲۶۴ هزار فقره معامله و به ارزش ۳ هزار و ۵۷ میلیارد تومان داد و ستد کردند همچنین معامله گران در فرابورس ایران بیش از ۴۰ هزار و ۹ میلیارد تومان داد و ستد کردند که در مجموع بیش از ۴۳ هزار میلیارد تومان در دوبازار معامله شده است همه شاخص های بورس قرمز بودند ، اما میزان کاهش شاخص ها زیر یک درصد بوده است به گونه ای که شاخص کل و شاخص قیمت با معیار وزنی - ارزشی ۰ / ۶۶ درصد کاهش یافتند ، همچنین شاخص کل و شاخص قیمت با معیار هم وزن ۰ / ۱۷ درصد کاهش یافتند شاخص آزاد شناور نیز ۰ / ۴۸ درصد افت کرد ، شاخص بازار اول بورس ۰ / ۷۹ درصد و شاخص بازار دوم بورس نیم درصد کاهش یافت نمادهایی که قبلاً شاخص ساز بودند در کاهش شاخص اثرگذار بودند به گونه ای که نمادهای پتروشیمی خلیج فارس ، فولاد مبارکه ، سرمایه گذاری ملی ایران ، گل گهر ، پالایش نفت اصفهان ، چادر ملو و سرمایه گذاری غدیر به ترتیب بیشترین اثر کاهشی در شاخص بورس را داشتند نمادهای پرتراکنش نیز شستا ، پالایش نفت اصفهان ، ملی مس ، فولاد مبارکه ، بانک ملت ، بانک تجارت و ایران خودرو بودند دیروز در فرابورس ایران هم شاخص کل ۴۰ واحد افت کرده و به رقم ۱۷ هزار و ۷۸۰ واحد رسید ارزش بازار اول و دوم فرابورس ایران بیش از یک میلیون و ۲۰۸ هزار میلیارد تومان شد معامله گران دیروز بیش از ۱ / ۲ میلیارد سهام ،



ادامه خبر صفحه قبل

[۲]

مشرق

۱۴۰۰/۰۱/۳۰

۲۲:۳۷



بدون تصویر

حق تقدم و اوراق مالی در قالب ۶۲ هزار نوبت معامله و به ارزش ۴۰ هزار و ۹ میلیارد تومان داد و ستد کردند البته عمده این معاملات مربوط به معاملات اوراق دولتی در عملیات بازار باز است که مشتریان آن بانک ها و صندوق های با درآمد ثابت هستند نماد فولاد هرمزگان بیشترین اثر تقویتی بر شاخص فرابورس را داشته و نمادهای پتروشیمی زاگرس ، ذوب آهن ، پتروشیمی تندگویان ، آریاساسول ، صبا تأمین و برق جهرم بیشترین اثر کاهشی بر شاخص فرابورس را داشتند نمادهای پرتراکنش شامل پلیمر آریا ساسول ، توسعه مسیر برق گیلان ، برق و انرژی پیوند گستر پارس ، پتروشیمی تندگویان ، سرمایه گذاری صبا تأمین ، شیر پاستوریزه پگاه گیلان و فولاد هرمزگان جنوب بودند تعدادی از سهامداران حقیقی مقابل مجلس تجمع کرده و نسبت به ریزش های پیاپی بازار بورس و آب شدن سرمایه های اندک آن ها در بورس اعتراض کردند

سال گذشته همزمان با آزادسازی سهام عدالت و افزایش نرخ دلار ، شاخص بورس تا نیمه سال هر روز رکورد می شکست و این امر در کنار دعوت رئیس جمهور و سایر مقامات از مردم برای سرمایه گذاری در بورس باعث حضور ۱۲ میلیون سهامدار جدید در بازار شد ، اما از نیمه مرداد که شاخص بورس مرتب کاهش یافت ، عده زیادی از این افراد دچار زیان های سنگین شدند ، گرچه ذات بازار سرمایه همراه با ریسک ، نوسان و افزایش و کاهش است ، اما دعوت یکباره مردم به بورس بدون افزایش مهارت و آگاهی باعث چنین ریزش هایی می شود . منبع : جوان



اتحادیه طلا

۱۴۰۰/۰۱/۳۰

۱۶:۳۹



عملکرد بازار سرمایه در ۳۰ فروردین ۱۴۰۰ رقم خورد؛ کاهش ۸۰۹۴ واحد دیگر از شاخص بورس تهران

شاخص کل بورس اوراق بهادار تهران امروز هم روند نزولی به خود گرفته و در پایان معاملات با کاهش ۸۰۹۴ واحد روبرو شد

شاخص کل بورس اوراق بهادار تهران امروز هم روند نزولی به خود گرفته و در پایان معاملات با کاهش ۸۰۹۴ واحد روبرو شد به گزارش پول نیوز، بورس اوراق بهادار تهران که انگار روی دنده لج برای ریزش قرار گرفته، علیرغم این که اکثر کارشناسان به ارزندگی سهام بورس اذعان دارند، اما امروز هم روند ریزشی در پیش گرفته و شاخص کل با کاهش ۸۰۹۴ واحد به رقم یک میلیون و ۲۱۶ هزار و ۷۰۰ واحد رسید افت قیمت دلار هم در ریزش بازار بی تاثیر نیست همچنین شاخص کل با معیار هم وزن ۷۵۰ واحد افت کرده و به رقم ۴۳۱ هزار و ۷۴۹ واحد رسید ارزش بازار بورس به بیش از ۴ میلیون و ۸۵۷ هزار میلیارد تومان رسید معامله گران امروز بیش از ۳ میلیارد سهام، حق تقدم و اوراق مالی در قالب ۲۶۴ هزار فقره معامله و به ارزش ۳۰۵۷ میلیارد تومان داد و ستد کردند همچنین معامله گران در فرابورس ایران امروز بیش از ۴۰ هزار و ۹ میلیارد تومان داد و ستد کردند که در مجموع بیش از ۴۳ هزار میلیارد تومان در دو بازار معامله شده است امروز همه شاخص های بورس قرمز بودند، اما میزان کاهش شاخص ها زیر یک درصد بوده است به گونه ای که شاخص کل و شاخص قیمت با معیار وزنی - ارزشی ۶۶ صدم درصد کاهش یافتند، همچنین شاخص کل و شاخص قیمت با معیار هم وزن ۱۷ صدم درصد کاهش یافتند شاخص آزاد شناور ۴۸ صدم درصد افت کرد، شاخص بازار اول بورس ۷۹ صدم درصد کاهش یافت و شاخص بازار دوم بورس نیم درصد کاهش یافت نماد هایی که قبلا شاخص ساز بودند امروز در کاهش شاخص اثرگذار بودند به گونه ای که نماد های پتروشیمی خلیج فارس، فولاد مبارکه، سرمایه گذاری ملی ایران، گل گهر، پالایش نفت اصفهان، چادر ملو و سرمایه گذاری غدیر به ترتیب بیشترین اثر کاهشی در شاخص بورس را داشتند خریداران واحد های پالایش یکم که پارسال هر واحد را با تخفیف ۱۰ هزار تومان خریده بودند، با افت قیمت پالایشی امروز با گذشت حدود ۷ ماه هنوز با ۲۸ درصد زیان مواجه اند و هر واحد پالایشی امروز ۷۲۷۵ تومان بود نماد های پرتراکنش شستا، پالایش نفت اصفهان، ملی مس، فولاد مبارکه، بانک ملت، بانک تجارت و ایران خودرو بودند امروز در فرابورس ایران هم شاخص کل ۴۰ واحد افت کرده و به رقم ۱۷ هزار و ۷۸۰ واحد رسید ارزش بازار اول و دوم فرابورس ایران بیش از یک میلیون و ۲۰۸ هزار میلیارد تومان شد معامله گران امروز بیش از ۲۱ میلیارد سهام، حق تقدم و اوراق مالی در قالب ۶۲ هزار نوبت معامله و به ارزش ۴۰ هزار و ۹ میلیارد تومان داد و ستد کردند البته عمده این معاملات مربوط به معاملات اوراق دولتی در عملیات بازار باز است که مشتریان آن بانک ها و صندوق های با درآمد ثابت هستند امروز نماد فولاد هرمزگان بیشترین اثر تقویتی بر شاخص فرابورس را داشته و نماد های پتروشیمی زاگرس، ذوب آهن، پتروشیمی تندگویان، آریاساسول، صبا تأمین و برق جهرم بیشترین اثر کاهشی بر شاخص فرابورس را داشتند نماد های پرتراکنش امروز شامل پلیمر آریا ساسول، توسعه مسیر برق گیلان، برق و انرژی پیوند گستر پارس، پتروشیمی تندگویان، سرمایه گذاری صبا تأمین، شیر پاستوریزه پگاه گیلان و فولاد هرمزگان جنوب بودند به گزارش فارس، امروز تعدادی از سهامداران حقیقی مقابل مجلس تجمع کرده و نسبت به ریزش های پیاپی بازار بورس و آب شدن سرمایه های اندک آن ها در بورس اعتراض کردند

سال گذشته همزمان با آزادسازی سهام عدالت و افزایش نرخ دلار، شاخص بورس تا نیمه سال هر روز رکورد می شکست و این امر در کنار دعوت رئیس جمهور و سایر مقامات از مردم برای سرمایه گذاری در بورس باعث حضور ۱۲ میلیون سهامدار جدید در بازار شد، اما از نیمه مرداد که شاخص بورس مرتب کاهش یافت،



ادامه خبر صفحه قبل

[۲]

اتحادیه طلا

۱۴۰۰/۰۱/۳۰

۱۶:۲۹



عده زیادی از این افراد دچار زیان های سنگین شدند ، گرچه ذات بازار سرمایه همراه با ریسک ، نوسان و افزایش و کاهش است ، اما دعوت یکباره مردم به بورس بدون افزایش مهارت و آگاهی باعث چنین ریزش هایی می شود .

امروزه گرچه اکثر کارشناسان می گویند ، سهام موجود در بازار ارزنده شده و به قیمت کف رسیده است ، اما کسی به بازار اطمینان ندارد و خرید در بازار به شدت افت کرده و روند بازار رو به کاهش و نزولی است و جلسه شرکت های حقوقی با رئیس سازمان بورس هم دردی را دوا نکرد و بازار همچنان روند ریزشی به خود گرفته است .



اتحادیه طلا

۱۴۰۰/۰۱/۳۰

۱۶:۲۳



شاخص کل فرابورس به عدد ۱۷ هزار و ۷۸۰ واحد رسید

ایران اکونومیست شاخص کل در فرابورس ایران ، امروز با افت ۴۰ واحدی ، به عدد ۱۷ هزار و ۷۸۰ واحد رسید

ایران اکونومیست شاخص کل در فرابورس ایران ، امروز با افت ۴۰ واحدی ، به عدد ۱۷ هزار و ۷۸۰ واحد رسید ارزش بازار اول و دوم فرابورس ایران به بیش از یک میلیون و ۲۰۸ هزار میلیارد تومان رسید معامله گران امروز در فرابورس ایران بیش از ۱ میلیون و ۲۲۰ هزار سهام حق تقدم و اوراق مالی در ۶۲ هزار و ۴۲۹ نوبت معامله و به ارزش ۴۱ هزار و ۹ میلیارد تومان داد و ستد کردند امروز فولاد هرمزگان جنوب ، شرکت آهن و فولاد ارفع ، نفت ایرانول بیشترین اثر تقویتی و پتروشیمی زاگرس ، سهامی ذوب آهن اصفهان پتروشیمی تندگویان بیشترین اثر کاهشی را بر شاخص فرابورس داشته اند همچنین پلیمر آریا ساسول ، توسعه مسیر برق گیلان ، برق و انرژی پیوند گستر پارس ، پتروشیمی تندگویان ، سرمایه گذاری صبا تامین ، شیر پاستوریزه پگاه گیلان ، فولاد هرمزگان جنوب نمادهای پرتراکنش امروز در فرابورس بودند سنا



ایران اکونومیست

۱۴۰۰/۰۱/۳۰

۱۵:۰۴

شاخص کل فرابورس به عدد ۱۷ هزار و ۷۸۰ واحد رسید

ایران اکونومیست شاخص کل در فرابورس ایران، امروز با افت ۴۰ واحدی، به عدد ۱۷ هزار و ۷۸۰ واحد رسید

ارزش بازار اول و دوم فرابورس ایران به بیش از یک میلیون و ۲۰۸ هزار میلیارد تومان رسید معامله گران امروز در فرابورس ایران بیش از ۱ میلیون و ۲۲۰ هزار سهام حق تقدم و اوراق مالی در ۶۲ هزار و ۴۲۹ نوبت معامله و به ارزش ۴۱ هزار و ۹ میلیارد تومان داد و ستد کردند امروز فولاد هرمزگان جنوب، شرکت آهن و فولاد ارفع، نفت ایرانول بیشترین اثر تقویتی و پتروشیمی زاگرس، سهامی ذوب آهن اصفهان پتروشیمی تندگویان بیشترین اثر کاهش را بر شاخص فرابورس داشته اند همچنین پلیمر آریا ساسول، توسعه مسیر برق گیلان، برق و انرژی پیوند گستر پارس، پتروشیمی تندگویان، سرمایه گذاری صبا تامین، شیر پاستوریزه پگاه گیلان، فولاد هرمزگان جنوب نمادهای پرتراکنش امروز در فرابورس بودند

سنا





امروز در فرابورس رقم خورد؛/تغییر مالکیت ۱ میلیون و ۲۲۲ هزار اوراق بهادار مالی

شاخص کل در فرابورس ایران ، امروز با افت ۴۰ واحدی ، به عدد ۱۷ هزار و ۷۸۰ واحد رسید

به گزارش پایگاه خبری بازار سرمایه (سنا) ، ارزش بازار اول و دوم فرابورس ایران به بیش از یک میلیون و ۲۰۸ هزار میلیارد تومان رسید معامله گران امروز در فرابورس ایران بیش از ۱ میلیون و ۲۲۰ هزار سهام حق تقدم و اوراق مالی در ۶۲ هزار و ۴۲۹ نوبت معامله و به ارزش ۴۱ هزار و ۹ میلیارد تومان داد و ستد کردند امروز فولاد هرمزگان جنوب ، شرکت آهن و فولاد ارفع ، نفت ایرانول بیشترین اثر تقویتی و پتروشیمی زاگرس ، سهامی ذوب آهن اصفهان پتروشیمی تندگویان بیشترین اثر کاهشی را بر شاخص فرابورس داشته اند همچنین پلیمر آریا ساسول ، توسعه مسیر برق گیلان ، برق و انرژی پیوند گستر پارس ، پتروشیمی تندگویان ، سرمایه گذاری صبا تامین ، شیر پاستوریزه پگاه گیلان ، فولاد هرمزگان جنوب نمادهای پرتراکنش امروز در فرابورس بودند



کاهش ۸۰۹۴ واحد دیگر از شاخص بورس

ایستانیوز: شاخص کل بورس اوراق بهادار تهران امروز هم روند نزولی به خود گرفته و در پایان معاملات با کاهش ۸۰۹۴ واحد روبرو شد

به گزارش پایگاه اطلاع رسانی بازارهای مالی (ایستانیوز)، بورس اوراق بهادار تهران که انگار روی دنده لچ برای ریزش قرار گرفته، علیرغم این که اکثر کارشناسان به ارزندگی سهام بورس اذعان دارند، اما امروز هم روند ریزشی در پیش گرفته و شاخص کل با کاهش ۸۰۹۴ واحد به رقم یک میلیون و ۲۱۶ هزار و ۷۰۰ واحد رسید افت قیمت دلار هم در ریزش بازار بی تاثیر نیست همچنین شاخص کل با معیار هم وزن ۷۵۰ واحد افت کرده و به رقم ۴۳۱ هزار و ۷۴۹ واحد رسید ارزش بازار بورس به بیش از ۴ میلیون و ۸۵۷ هزار میلیارد تومان رسید معامله گران امروز بیش از ۳ میلیارد سهام، حق تقدم و اوراق مالی در قالب ۲۶۴ هزار فقره معامله و به ارزش ۳۰۵۷ میلیارد تومان داد و ستد کردند همچنین معامله گران در فرابورس ایران امروز بیش از ۴۰ هزار و ۹ میلیارد تومان داد و ستد کردند که در مجموع بیش از ۴۳ هزار میلیارد تومان در دو بازار معامله شده است امروز همه شاخص های بورس قرمز بودند، اما میزان کاهش شاخص ها زیر یک درصد بوده است به گونه ای که شاخص کل و شاخص قیمت با معیار وزنی - ارزشی ۶۶ صدم درصد کاهش یافتند، همچنین شاخص کل و شاخص قیمت با معیار هم وزن ۱۷ صدم درصد کاهش یافتند شاخص آزاد شناور ۴۸ صدم درصد افت کرد، شاخص بازار اول بورس ۷۹ صدم درصد کاهش یافت و شاخص بازار دوم بورس نیم درصد کاهش یافت نمادهایی که قبلا شاخص ساز بودند امروز در کاهش شاخص اثرگذار بودند به گونه ای که نمادهای پتروشیمی خلیج فارس، فولاد مبارکه، سرمایه گذاری ملی ایران، گل گهر، پالایش نفت اصفهان، چادر ملو و سرمایه گذاری غدیر به ترتیب بیشترین اثر کاهشی در شاخص بورس را داشتند خریداران واحدهای پالایش یکم که پارسال هر واحد را با تخفیف ۱۰ هزار تومان خریده بودند، با افت قیمت پالایشی امروز با گذشت حدود ۷ ماه هنوز با ۲۸ درصد زیان مواجه اند و هر واحد پالایشی امروز ۷۲۷۵ تومان بود نمادهای پرتراکنش شستا، پالایش نفت اصفهان، ملی مس، فولاد مبارکه، بانک ملت، بانک تجارت و ایران خودرو بودند امروز در فرابورس ایران هم شاخص کل ۴۰ واحد افت کرده و به رقم ۱۷ هزار و ۷۸۰ واحد رسید ارزش بازار اول و دوم فرابورس ایران بیش از یک میلیون و ۲۰۸ هزار میلیارد تومان شد معامله گران امروز بیش از ۲۱ میلیارد سهام، حق تقدم و اوراق مالی در قالب ۶۲ هزار نوبت معامله و به ارزش ۴۰ هزار و ۹ میلیارد تومان داد و ستد کردند البته عمده این معاملات مربوط به معاملات اوراق دولتی در عملیات بازار باز است که مشتریان آن بانک ها و صندوق های با درآمد ثابت هستند امروز نماد فولاد هرمزگان بیشترین اثر تقویتی بر شاخص فرابورس را داشته و نمادهای پتروشیمی زاگرس، ذوب آهن، پتروشیمی تندگویان، آریاساسول، صبا تأمین و برق جهرم بیشترین اثر کاهشی بر شاخص فرابورس را داشتند نمادهای پرتراکنش امروز شامل پلیمر آریا ساسول، توسعه مسیر برق گیلان، برق و انرژی پیوند گستر پارس، پتروشیمی تندگویان، سرمایه گذاری صبا تأمین، شیر پاستوریزه پگاه گیلان و فولاد هرمزگان جنوب بودند امروز تعدادی از سهامداران حقیقی مقابل مجلس تجمع کرده و نسبت به ریزش های پیاپی بازار بورس و آب شدن سرمایه های اندک آنها در بورس اعتراض کردند سال گذشته همزمان با آزادسازی سهام عدالت و افزایش نرخ دلار، شاخص بورس تا نیمه سال هر روز رکورد می شکست و این امر در کنار دعوت رئیس جمهور و سایر مقامات از مردم برای سرمایه گذاری در بورس باعث حضور ۱۲ میلیون سهامدار جدید در بازار شد اما از نیمه مرداد که شاخص بورس مرتب کاهش یافت، عده زیادی از این افراد دچار زیان های سنگین شدند، گرچه ذات بازار سرمایه همراه با ریسک، نوسان و افزایش و کاهش است،

ادامه خبر صفحه قبل

[۲]

ایستانیوز

۱۴۰۰/۰۱/۳۰

۱۴:۱۱



اما دعوت یکباره مردم به بورس بدون افزایش مهارت و آگاهی باعث چنین ریزش هایی می شود .

امروزه گرچه اکثر کارشناسان می گویند ، سهام موجود در بازار ارزنده شده و به قیمت کف رسیده است ، اما کسی به بازار اطمینان ندارد و خرید در

بازار به شدت افت کرده و روند بازار رو به کاهش و نزولی است و جلسه شرکت های حقوقی با رئیس سازمان بورس هم دردی را دوا نکرد و بازار

همچنان روند ریزشی به خود گرفته است .



افت ۸۰۹۴ واحدی شاخص بورس

شاخص کل بورس اوراق بهادار تهران امروز هم روند نزولی به خود گرفته و در پایان معاملات با کاهش ۸۰۹۴ واحد روبرو شد

به گزارش گروه اقتصادی خبرگزاری دانشجو، بورس اوراق بهادار تهران که انگار روی دنده لج برای ریزش قرار گرفته، علی‌رغم این که اکثر کارشناسان به ارزندگی سهام بورس اذعان دارند، اما امروز هم روند ریزشی در پیش گرفته و شاخص کل با کاهش ۸۰۹۴ واحد به رقم یک میلیون و ۲۱۶ هزار و ۷۰۰ واحد رسید افت قیمت دلار هم در ریزش بازار بی تاثیر نیست همچنین شاخص کل با معیار هم وزن ۷۵۰ واحد افت کرده و به رقم ۴۳۱ هزار و ۷۴۹ واحد رسید ارزش بازار بورس به بیش از ۴ میلیون و ۸۵۷ هزار میلیارد تومان رسید معامله گران امروز بیش از ۳ میلیارد سهام، حق تقدم و اوراق مالی در قالب ۲۶۴ هزار فقره معامله و به ارزش ۳۰۵۷ میلیارد تومان داد و ستد کردند همچنین معامله گران در فرابورس ایران امروز بیش از ۴۰ هزار و ۹ میلیارد تومان داد و ستد کردند که در مجموع بیش از ۴۳ هزار میلیارد تومان در دو بازار معامله شده است نقشه معاملات امروز بورس تهران امروز همه شاخص های بورس قرمز بودند، اما میزان کاهش شاخص ها زیر یک درصد بوده است به گونه ای که شاخص کل و شاخص قیمت با معیار وزنی - ارزشی ۶۶ صدم درصد کاهش یافتند، همچنین شاخص کل و شاخص قیمت با معیار هموزن ۱۷ صدم درصد کاهش یافتند شاخص آزاد شناور ۴۸ صدم درصد افت کرد، شاخص بازار اول بورس ۷۹ صدم درصد کاهش یافت و شاخص بازار دوم بورس نیم درصد کاهش یافت نمادهایی که قبلاً شاخص ساز بودند امروز در کاهش شاخص اثرگذار بودند به گونه ای که نمادهای پتروشیمی خلیج فارس، فولاد مبارکه، سرمایه گذاری ملی ایران، گل گهر، پالایش نفت اصفهان، چادر ملو و سرمایه گذاری غدیر به ترتیب بیشترین اثر کاهشی در شاخص بورس را داشتند وضعیت امروز پالایش یکم خریداران واحد های پالایش یکم که پارسال هر واحد را با تخفیف ۱۰ هزار تومان خریده بودند، با افت قیمت پالایشی امروز با گذشت حدود ۷ ماه هنوز با ۲۸ درصد زیان مواجه اند و هر واحد پالایشی امروز ۷۲۷۵ تومان بود نمادهای پرتراکنش شستا، پالایش نفت اصفهان، ملی مس، فولاد مبارکه، بانک ملت، بانک تجارت و ایران خودرو بودند امروز در فرابورس ایران هم شاخص کل ۴۰ واحد افت کرده و به رقم ۱۷ هزار و ۷۸۰ واحد رسید ارزش بازار اول و دوم فرابورس ایران بیش از یک میلیون و ۲۰۸ هزار میلیارد تومان شد معامله گران امروز بیش از ۲ میلیارد سهام، حق تقدم و اوراق مالی در قالب ۶۲ هزار نوبت معامله و به ارزش ۴۰ هزار و ۹ میلیارد تومان داد و ستد کردند البته عمده این معاملات مربوط به معاملات اوراق دولتی در عملیات بازار باز است که مشتریان آن بانک ها و صندوق های با درآمد ثابت هستند امروز نماد فولاد هرمزگان بیشترین اثر تقویتی بر شاخص فرابورس را داشته و نمادهای پتروشیمی زاگرس، ذوب آهن، پتروشیمی تندگویان، آریاساسول، صبا تأمین و برق جهرم بیشترین اثر کاهشی بر شاخص فرابورس را داشتند نمادهای پرتراکنش امروز شامل پلیمر آریا ساسول، توسعه مسیر برق گیلان، برق و انرژی پیوند گستر پارس، پتروشیمی تندگویان، سرمایه گذاری صبا تأمین، **شیر پاستوریزه** پگاه گیلان و فولاد هرمزگان جنوب بودند امروز تعدادی از سهامداران حقیقی مقابل مجلس تجمع کرده و نسبت به ریزش های پیاپی بازار بورس و آب شدن سرمایه های اندک آن ها در بورس اعتراض کردند

سال گذشته همزمان با آزادسازی سهام عدالت و افزایش نرخ دلار، شاخص بورس تا نیمه سال هر روز رکورد می شکست و این امر در کنار دعوت رئیس جمهور و سایر مقامات از مردم برای سرمایه گذاری در بورس باعث حضور ۱۲ میلیون سهامدار جدید در بازار شد، اما از نیمه مرداد که شاخص بورس مرتب کاهش یافت، عده زیادی از این افراد دچار زیان های سنگین شدند، گرچه ذات بازار سرمایه همراه با ریسک،

ادامه خبر صفحه قبل

[۲]

دانشجو

۱۴۰۰/۰۱/۳۰

۱۳:۵۹



نوسان و افزایش و کاهش است ، اما دعوت یکباره مردم به بورس بدون افزایش مهارت و آگاهی باعث چنین ریزش هایی می شود . امروزه گرچه اکثر کارشناسان می گویند ، سهام موجود در بازار ارزنده شده و به قیمت کف رسیده است ، اما کسی به بازار اطمینان ندارد و خرید در بازار به شدت افت کرده و روند بازار رو به کاهش و نزولی است و جلسه شرکت های حقوقی با رئیس سازمان بورس هم دردی را دوا نکرد و بازار همچنان روند ریزشی به خود گرفته است .



فارس نیوز

۱۴۰۰/۰۱/۳۰

۱۳:۱۳



کاهش ۸۰۹۴ واحد دیگر از شاخص بورس تهران / ارزش معاملات دو بازار از ۴۳ هزار میلیارد تومان فراتر رفت

شاخص کل بورس اوراق بهادار تهران امروز هم روند نزولی به خود گرفته و در پایان معاملات با کاهش ۸۰۹۴ واحد روبرو شد

به گزارش خبرنگار اقتصادی خبرگزاری فارس، بورس اوراق بهادار تهران که انگار روی دنده لج برای ریزش قرار گرفته، علیرغم این که اکثر کارشناسان به ارزندگی سهام بورس اذعان دارند، اما امروز هم روند ریزشی در پیش گرفته و شاخص کل با کاهش ۸۰۹۴ واحد به رقم یک میلیون و ۲۱۶ هزار و ۷۰۰ واحد رسید افت قیمت دلار هم در ریزش بازار بی تاثیر نیست همچنین شاخص کل با معیار هم وزن ۷۵۰ واحد افت کرده و به رقم ۴۳۱ هزار و ۷۴۹ واحد رسید ارزش بازار بورس به بیش از ۴ میلیون و ۸۵۷ هزار میلیارد تومان رسید معامله گران امروز بیش از ۳ میلیارد سهام، حق تقدم و اوراق مالی در قالب ۲۶۴ هزار فقره معامله و به ارزش ۳۰۵۷ میلیارد تومان داد و ستد کردند همچنین معامله گران در فرابورس ایران امروز بیش از ۴۰ هزار و ۹ میلیارد تومان داد و ستد کردند که در مجموع بیش از ۴۳ هزار میلیارد تومان در دو بازار معامله شده است نقشه معاملات امروز بورس تهران امروز همه شاخص های بورس قرمز بودند، اما میزان کاهش شاخص ها زیر یک درصد بوده است به گونه ای که شاخص کل و شاخص قیمت با معیار وزنی - ارزشی ۶۶ صدم درصد کاهش یافتند، همچنین شاخص کل و شاخص قیمت با معیار هم وزن ۱۷ صدم درصد کاهش یافتند شاخص آزاد شناور ۴۸ صدم درصد افت کرد، شاخص بازار اول بورس ۷۹ صدم درصد کاهش یافت و شاخص بازار دوم بورس نیم درصد کاهش یافت نمادهایی که قبلا شاخص ساز بودند امروز در کاهش شاخص اثرگذار بودند به گونه ای که نمادهای پتروشیمی خلیج فارس، فولاد مبارکه، سرمایه گذاری ملی ایران، گل گهر، پالایش نفت اصفهان، چادر ملو و سرمایه گذاری غدیر به ترتیب بیشترین اثر کاهشی در شاخص بورس را داشتند وضعیت امروز پالایش یکم خریداران واحدهای پالایش یکم که پارسال هر واحد را با تخفیف ۱۰ هزار تومان خریده بودند، با افت قیمت پالایشی امروز با گذشت حدود ۷ ماه هنوز با ۲۸ درصد زیان مواجه اند و هر واحد پالایشی امروز ۷۲۷۵ تومان بود نمادهای پرتراکنش شستا، پالایش نفت اصفهان، ملی مس، فولاد مبارکه، بانک ملت، بانک تجارت و ایران خودرو بودند امروز در فرابورس ایران هم شاخص کل ۴۰ واحد افت کرده و به رقم ۱۷ هزار و ۷۸۰ واحد رسید ارزش بازار اول و دوم فرابورس ایران بیش از یک میلیون و ۲۰۸ هزار میلیارد تومان شد معامله گران امروز بیش از ۲۱ میلیارد سهام، حق تقدم و اوراق مالی در قالب ۶۲ هزار نوبت معامله و به ارزش ۴۰ هزار و ۹ میلیارد تومان داد و ستد کردند البته عمده این معاملات مربوط به معاملات اوراق دولتی در عملیات بازار باز است که مشتریان آن بانک ها و صندوق های با درآمد ثابت هستند امروز نماد فولاد هرمزگان بیشترین اثر تقویتی بر شاخص فرابورس را داشته و نمادهای پتروشیمی زاگرس، ذوب آهن، پتروشیمی تندگویان، آریاساسول، صبا تأمین و برق جهرم بیشترین اثر کاهشی بر شاخص فرابورس را داشتند نمادهای پرتراکنش امروز شامل پلیمر آریا ساسول، توسعه مسیر برق گیلان، برق و انرژی پیوند گستر پارس، پتروشیمی تندگویان، سرمایه گذاری صبا تأمین، شبر پاستوریزه پگاه گیلان و فولاد هرمزگان جنوب بودند به گزارش فارس، امروز تعدادی از سهامداران حقیقی مقابل مجلس تجمع کرده و نسبت به ریزش های پیاپی بازار بورس و آب شدن سرمایه های اندک آنها در بورس اعتراض کردند

سال گذشته همزمان با آزادسازی سهام عدالت و افزایش نرخ دلار، شاخص بورس تا نیمه سال هر روز رکورد می شکست و این امر در کنار دعوت رئیس جمهور و سایر مقامات از مردم برای سرمایه گذاری در بورس باعث حضور ۱۲ میلیون سهامدار جدید در بازار شد اما از نیمه مرداد که شاخص بورس مرتب کاهش یافت، عده زیادی از این افراد دچار زیان های سنگین شدند،



ادامه خبر صفحه قبل

[۲]

فارس نیوز

۱۴۰۰/۰۱/۳۰

۱۳:۱۳



گرچه ذات بازار سرمایه همراه با ریسک ، نوسان و افزایش و کاهش است ، اما دعوت یکباره مردم به بورس بدون افزایش مهارت و آگاهی باعث چنین ریزش هایی می شود .

امروزه گرچه اکثر کارشناسان می گویند ، سهام موجود در بازار ارزنده شده و به قیمت کف رسیده است ، اما کسی به بازار اطمینان ندارد و خرید در بازار به شدت افت کرده و روند بازار رو به کاهش و نزولی است و جلسه شرکت های حقوقی با رئیس سازمان بورس هم دردی را دوا نکرد و بازار همچنان روند ریزشی به خود گرفته است . انتهای پیام / ب



اتحادیه طلا

۱۴۰۰/۰۱/۳۰

۱۳:۰۷



نشست مهم بورسی برای امروز؛/ شاخص بالاخره مثبت می شود؟

امروز جلسه شورای هماهنگی سران سه قوه در خصوص وضعیت بورس است و این در حالی است که رکود در معاملات به شدت بالاست

امروز جلسه شورای هماهنگی سران سه قوه در خصوص وضعیت بورس است و این در حالی است که رکود در معاملات به شدت بالاست حال سهامداران منتظر نتیجه این نشست هستند به گزارش پول نیوز ، برای پیش بینی بورس امروز دوشنبه ۳۰ فروردین به روند بازار سهام در روز گذشته نگاه می کنیم در روز یکشنبه شاخص کل بورس ۹ هزار و ۴ واحد افت کرد و به رقم یک میلیون و ۲۲۴ هزار واحد رسید شاخص کل هم وزن نیز ۹۰۱ واحد پائین آمد و در رقم ۴۳۲ هزار و ۴۵۸ واحد ایستاد همچنین شاخص کل فرابورس ۶۰ واحد افت کرد و به رقم ۱۷ هزار و ۸۲۰ واحد رسید در پایان معاملات روز یکشنبه ، ۹ نماد رشد قیمت و ۳۳۳ نماد کاهش قیمت داشتند ، به عبارت دیگر ، ۲ درصد بازار رشد قیمت داشتند و ۷۴ درصد بازار افت قیمت داشتند بیشترین افزایش قیمتروز یکشنبه در بورس شرکت های آلومینیوم ایران (فایرا) ، سیمان داراب (ساراب) و سیمان دشتستان (سدشت) بیشترین افزایش قیمت را ثبت کردند در فرابورس نیز شرکت های صنعتی دوده فام (شصدف) ، سنگ آهن گهر زمین (کگهر) و پگاه گیلان (غگیلا) بیشترین افزایش قیمت را داشتند

بیشترین کاهش قیمتدر بورس نماد های وپارس (بانک پارسیان) ، تاصیکو (سرمایه گذاری صدر تامین) و شیران (سرمایه گذاری صنایع شیمیایی ایران) در روز یکشنبه بیشترین کاهش قیمت بازار را داشتند و در معاملات فرابورس شرکت پلیمر آریا ساسول (آریا) ، گروه توسعه مالی مهر آیندگان (ومهان) و بیمه اتکایی ایرانیان (اتکای) بیشترین کاهش قیمت را داشتند . عرضه و تقاضای بازارعرضه و تقاضای بورس در انتهای معاملات روز یکشنبه ، علامتی کارآمد برای پیش بینی عرضه و تقاضای بازار سهام در روز دوشنبه است در پایان معاملات روز یکشنبه بازار با مزاد عرضه ۵ هزار و ۶۷ میلیارد تومانی بسته شد که بالاترین رقم در ۲۹ روز کاری گذشته است افزایش مزاد عرضه در پایان معاملات یکشنبه ۴۰۴ نماد صف فروش و تنها ۳ نماد صف خرید داشتند ارزش صف های خرید نسبت به پایان روز شنبه ۸ درصد کاهش یافت و در رقم ۵۵ میلیارد تومان ایستاد که پائین ترین رقم در ۱۹ روز معاملاتی گذشته از ۲۴ اسفند تاکنون است ارزش صف های فروش نیز ۵ درصد افزایش یافت و ۵ هزار و ۱۲۲ میلیارد تومان شد که بالاترین رقم در ۲۹ روز کاری گذشته از ۱۰ اسفند به این سو است بیشترین تقاضا هادر روز یکشنبه شرکت پگاه گیلان (با نماد معاملاتی غگیلا) با صف خرید ۳۹ میلیارد تومانی در صدر جدول تقاضای بازار قرار گرفت پس از غگیلا ، شصدف (صنعتی دوده فام) و سدشت (سیمان دشتستان) بیشترین صف خرید را داشتند بیشترین عرضه هاروز گذشته بیشترین صف فروش نیز به بنو (بیمه تجارت نو) تعلق داشت که در پایان معاملات صف فروش ۲۰۱ میلیارد تومانی داشت پس از بنو ، کویر (فولاد کویر) و خساپا (خودروسازی سایپا) بیشترین صف فروش را داشتند پیش بینی بورس امروزروز گذشته شاخص بورس برای سومین روز پیاپی نزول کرد و رقم مزاد عرضه به بیشترین سطح در ۲۹ روز کاری گذشته از ۱۰ اسفند تا به امروز رسید همچنین ارزش معاملات سهام نیز با کاهش ۱۰ درصدی نسبت به روز قبل به رقم هزار و ۱۵۱ میلیارد تومان رسید که کمترین رقم در ۱۶ ماه گذشته است در نتیجه رکود معاملات به عمیق ترین سطح رسیده و نقدشوندگی بورس به شدت کاهش یافته است با آن که سازمان بورس با تصمیماتی از جمله افزایش حجم معاملات در محاسبه گره معاملاتی و حجم مبنای یک برای روز هایی که سهام با گره معاملاتی مواجه است سعی در بهبود انتظارات سهام داران نسبت به بازار داشت ،



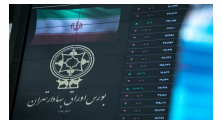
ادامه خبر صفحه قبل

[۲]

اتحادیه طلا

۱۴۰۰/۰۱/۳۰

۱۳:۰۷



اما وضعیت بازار بدتر شد حتی انتشار خبر نشست سران سه قوه در روز دوشنبه برای حمایت از بورس نیز نتوانست تأثیر مثبتی بر روند بازار داشته باشد با این حال این امید وجود دارد که تصمیمات شورای هماهنگی اقتصادی سران سه قوه بتواند به بهبود وضعیت بورس کمک کند



اتحادیه طلا

۱۴۰۰/۰۱/۳۰

۱۳:۰۲



طی کردن روند صعودی شیر پاستوریزه پگاه اصفهان در ۳ ماهه گذشته؛ افزایش درآمد ۱۰۰ درصدی "غشصفا"

میزان درآمد های ثبت شده "غشصفا" در اسفندماه از فروش محصولات در بازار داخلی بوده و بیشترین درآمدی که در این بازار حاصل شده از محصول «انواع شیر» با ۴۱۷

میزان درآمد های ثبت شده "غشصفا" در اسفندماه از فروش محصولات در بازار داخلی بوده و بیشترین درآمدی که در این بازار حاصل شده از محصول «انواع شیر» با ۴۱۷ ۰۱۸ میلیون ریال بوده است به گزارش گروه تحقیق بورس نیوز ، شیر پاستوریزه پگاه اصفهان در گزارش فعالیت منتهی به اسفندماه ۹۹ ، مجموع درآمد های شناسایی شده خود را برابر با ۴۲۲ ۱ میلیارد ریال گزارش کرد این شرکت از ابتدای سال مالی تا انتهای اسفندماه نیز درآمدی بالغ بر ۳۳۹ ۱۳ میلیارد ریال را در صورت های مالی خود منتشر کرد درآمد های گزارش شده "غشصفا" در اسفندماه بر پایه این گزارش ، شیر پاستوریزه پگاه اصفهان در اسفندماه ۹۹ نسبت به بهمن ، ۳ درصد افزایش درآمدی را تجربه کرده و در مقایسه با دوره مشابه سال گذشته آن نیز ۱۰۰ درصد رشد را به ثبت رسانده است میزان درآمدی که از ابتدای سال مالی تا انتهای اسفندماه کسب کرده نسبت به سال گذشته ۴۵ درصد افزایش درآمد را در کارنامه خود به ثبت رسانده است بیشترین درآمد "غشصفا" از «انواع شیر» با ۴۱۷ ۰۱۸ میلیون ریال بدست آمده و در مجموع ، درآمد اسفند این شرکت شیرفروش ۲۴ درصد بیش از متوسط فروش سال ۹۹ گزارش شده ضمن آنکه باید اشاره شود که فروش "غشصفا" تنها دربرگیرنده بازار داخل بوده است لازم به ذکر است که میزان سرمایه ثبت شده طی ۱۲ ماهه منتهی به اسفندماه ۸۳۵ ۸۲۰ میلیون ریال ارائه شده است بیشتر بخوانید : رشد ۸ درصدی درآمد ماهانه "غشصفا"



بورس ۵۴۰۰ واحد افت کرد / شاخص به یک میلیون و ۲۱۹ هزار واحد رسید

شاخص کل بورس تهران در ابتدای معاملات امروز دوشنبه ۳۰ فروردین ۱۴۰۰ با افت ۵۴۵۰ واحدی به یک میلیون و ۲۱۹ هزار و ۳۴۴ واحد رسید

به گزارش کسب و کار نیوز همچنین شاخص کل هم وزن نیز ۲۴۸ واحد افت کرد و به ۴۳۲ هزار و ۲۱۷ واحد رسید نمادهای فولاد، فملی، شستا، شپنا، تاپیکو، کچاد و خودرو بیشترین تأثیر منفی را بر شاخص داشتند آخرین قیمت ۲۰ نماد حداقل یک درصد نسبت به قیمت روز قبل آن ها افزایش یافته و ۲۰۵ نماد با کاهش بیش از یک درصدی قیمت همراه بوده اند حقیقی ها تا ساعت مورد اشاره رقمی در حدود ۳۱۰ میلیارد تومان نقدینگی از بازار خارج کردند نمادهای «شستا»، «فولاد»، «فملی»، «شپنا»، «وبملت»، «پال» و «بوعلی» در گروه پرتراکنش های بورس و نمادهای «آریا»، «بگیلان»، «پیوند»، «صبا»، «غگیلا»، «شگویا» و «هرمز» در گروه پرتراکنش های فرابورس قرار گرفتند

طی کردن روند صعودی شیر پاستوریزه پگاه اصفهان در ۳ ماهه گذشته؛ افزایش درآمد ۱۰۰ درصدی "غشصفا"

میزان درآمد های ثبت شده "غشصفا" در اسفندماه از فروش محصولات در بازار داخلی بوده و بیشترین درآمدی که در این بازار حاصل شده از محصول «انواع شیر» با ۴۱۷ . ۰۱۸ میلیون ریال بوده است



به گزارش گروه تحقیق بورس نیوز ، شیر پاستوریزه پگاه اصفهان در گزارش فعالیت منتهی به اسفندماه ۹۹ ، مجموع درآمد های شناسایی شده خود را برابر با ۴۲۲ ۱ میلیارد ریال گزارش کرد این شرکت از ابتدای سال مالی تا انتهای اسفندماه نیز درآمدی بالغ بر ۳۳۹ ۱۳ میلیارد ریال را در صورت های مالی خود منتشر کرد درآمد های گزارش شده "غشصفا" در اسفندماه بر پایه این گزارش ، شیر پاستوریزه پگاه اصفهان در اسفند ۹۹ نسبت به بهمن ، ۳ درصد افزایش درآمدی را تجربه کرده و در مقایسه با دوره مشابه سال گذشته آن نیز ۱۰۰ درصد رشد را به ثبت رسانده است میزان درآمدی که از ابتدای سال مالی تا انتهای اسفندماه کسب کرده نسبت به سال گذشته ۴۵ درصد افزایش درآمد را در کارنامه خود به ثبت رسانده است بیشترین درآمد "غشصفا" از «انواع شیر» با ۴۱۷ ۰۱۸ میلیون ریال بدست آمده و در مجموع ، درآمد اسفند این شرکت شیرفروش ۲۴ درصد بیش از متوسط فروش سال ۹۹ گزارش شده ضمن آنکه باید اشاره شود که فروش "غشصفا" تنها دربرگیرنده بازار داخل بوده است لازم به ذکر است که میزان سرمایه ثبت شده طی ۱۲ ماهه منتهی به اسفندماه ۸۳۵ ۸۲۰ میلیون ریال ارائه شده است بیشتر بخوانید : رشد ۸ درصدی درآمد ماهانه "غشصفا"



نما

۱۴۰۰/۰۱/۳۰

۱۱:۱۳



بدون تصویر

شاخص کل بورس ریزش ۴۳۶۸ واحدی داشت

شاخص کل بورس در آغاز سومین روز معاملاتی خود در هفته جاری با ریزش ۴۳۶۸ واحد در ارتفاع یک میلیون و ۲۲۰ واحد قرار گرفت

امروز (دوشنبه ۳۰ فروردین) شاخص کل بورس در آغاز سومین روز معاملاتی خود در هفته جاری با ریزش ۴۳۶۸ واحد در ارتفاع یک میلیون و ۲۲۰ واحد قرار گرفت بر اساس جدول نمادهای تاثیرگذار بر شاخص کل بورس صبح امروز نمادهای فملی، فولاد، شستا، کچاد، تاپیکو، خودرو و کگل به ترتیب با ۹۵۱، ۷۸۵، ۷۴۶، ۳۴۷، ۳۴۶، ۲۲۶ و ۲۲۵ واحد افت بیشترین تاثیر منفی را بر شاخص کل بورس داشتند صبح امروز نمادهای شستا سرمایه گذاری تامین اجتماعی، فملی ملی صنایع مس ایران، وبملت بانک ملت، وپارس بانک پارسیان، اپال فرآوری معدنی اپال کانی پارس، بوعلی پتروشیمی بوعلی سینا و سینا سرمایه گذاری سیمان تامین در صدر لیت نمادهای پربیننده بورس قرار داشتند بنابراین گزارش امروز (دوشنبه ۳۰ فروردین) شاخص کل فرابورس با ریزش ۱۶ واحدی در ارتفاع ۱۷ هزار و ۸۰۴ واحد قرار گرفت

صبح امروز نمادهای آریا پلیمر آریا ساسول، بگیلان توسعه مسیر برق گیلان، صبا سرمایه گذاری صبا تامین، بجهرم توسعه مولد نیروگاهی جهرم، غگیلا شیرپاستوریزه پگاه گیلان، گکوثر هتل پارسیان کوثر اصفهان و بیاس بیمه پاسارگاد در صدر لیست نمادهای پربیننده فرابورس قرار داشتند.

شاخص کل بورس ریزش ۴۳۶۸ واحدی داشت این در حالی است که روز گذشته (یکشنبه ۲۹ فروردین) شاخص کل بورس در دومین روز کاری خود در هفته جاری در ابتدای معاملات با ریزش ۴۲۹۶ واحدی در ارتفاع یک میلیون و ۲۲۹ هزار واحد قرار گرفت و این روند تا پایان روز ادامه داشت تا جایی که شاخص کل بورس اوراق بهادار با کاهش ۹ هزار و ۲ واحدی معادل ۷۳۰۰ درصد به یک میلیون و ۲۲۴ هزار و ۷۷۸ واحد رسید بر اساس جدول معاملاتی روز گذشته شاخص قیمت (وزنی ارزشی)، با کاهش ۲۳۴۲ واحدی معادل ۷۳۰ درصد به رقم ۳۱۸ هزار و ۶۶۱ واحد رسید شاخص کل هم وزن نیز، با افت ۹۰۱ واحدی معادل ۲۱۰ درصد، عدد ۴۳۲ هزار و ۴۵۸ واحد را به نمایش گذاشت شاخص قیمت (هم وزن) نیز با کاهش ۵۸۷ واحدی به رقم ۲۸۱ هزار و ۵۳۲ واحد رسید همچنین شاخص سهام آزاد شناور، ۱۰۰۰۰ واحد کاهش را رقم زد و به سطح یک میلیون و ۷۳۲ هزار واحد رسید همچنین شاخص بازار اول با ۷۵۳۶ واحد کاهش به رقم ۸۹۲ هزار و ۶۸۸ واحد رسید و شاخص بازار دوم نیز، با ۱۴۹۲۸ واحد کاهش همراه بود و عدد ۲ میلیون و ۴۸۹ هزار واحد را به نمایش گذاشت بر اساس جدول نمادهای تاثیرگذار بر شاخص کل بورس صبح روز گذشته نمادهای فملی، شستا، تاپیکو، کچاد، فولاد، شپنا و فخور به ترتیب با ۱۱۰۱، ۸۱۷، ۳۰۶، ۲۹۱، ۲۶۱، ۲۴۷ و ۱۳۷ واحد افت بیشترین تاثیر منفی را بر شاخص کل بورس داشتند صبح روز گذشته نمادهای شستا سرمایه گذاری تامین اجتماعی، فملی ملی صنایع مس ایران، ساراب سیمان داراب، بوعلی پتروشیمی بوعلی سینا، اپال فرآوری معدنی اپال کانی پارس، سینا سرمایه گذاری سیمان تامین و وبملت بانک ملت در صدر لیست نمادهای پربیننده بورس قرار داشتند بنابر این گزارش، در پایان معاملات روز گذشته بیشترین افزایش قیمت متعلق به نماد فایرا (آلومینیوم ایران) با ۸۲۱ درصد رشد و پس از آن، نمادهای ساراب، سدشت، ثامید، بترانس و تجارت بود همچنین نماد معاملاتی وپارس (بانک پارسیان) با ۲۵ درصد، بیشترین کاهش قیمت را داشت و پس از آن نیز، نمادهای تاصیکو، شیران، نوری، وساخت، شپنا و نفت قرار گرفتند همچنین نمادهای معاملاتی فولاد، فملی، شستا، وپارس، فارس، کچاد و شپنا با بیشترین کاهش، تاثیر منفی در روند شاخص کل بورس داشتند در مقابل، نمادهای معاملاتی فایرا، ساراب و سدشت،



سازمان امور اقتصادی و تأسیسات

ادامه خبر صفحه قبل

[۲]

نما

۱۴۰۰/۰۱/۳۰

۱۱:۱۳



بدون تصویر

بیشترین تاثیر مثبت را در برآورد نماگر کل بورس داشتند و معامله‌گران بورس ۱ میلیارد و ۱۱۶ میلیون برگه بهادار و سهام را در قالب ۱۲۱ هزار و ۳۵۳ نوبت معامله و به ارزش ۱۴ هزار و ۷۰۹ میلیارد ریال داد و ستد کردند