



پگاه در رسانه

شنبه

news

news

news

news

news

news

news

news

news

news


news

news

news

# گزیده اخبار و رویدادها

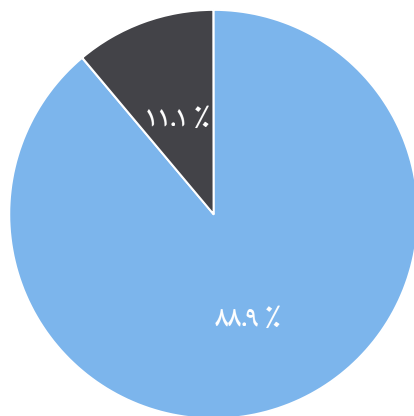
بولتن شرکت صنایع شیر ایران (پگاه) و شرکتهای تابعه



۱۴۰۰/۰۱/۱۲ - ۱۴۰۰/۰۱/۱۴

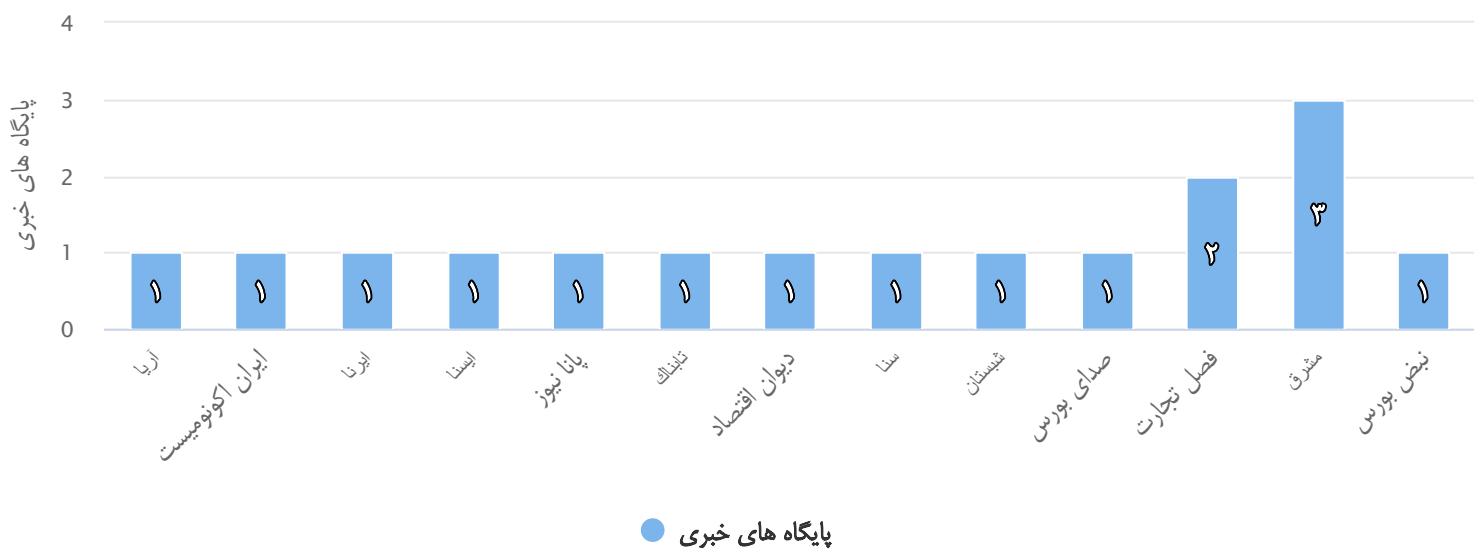


## درصد فراوانی اخبار بولتن به تفکیک نوع رسانه



- خبرگزاری
- روزنامه

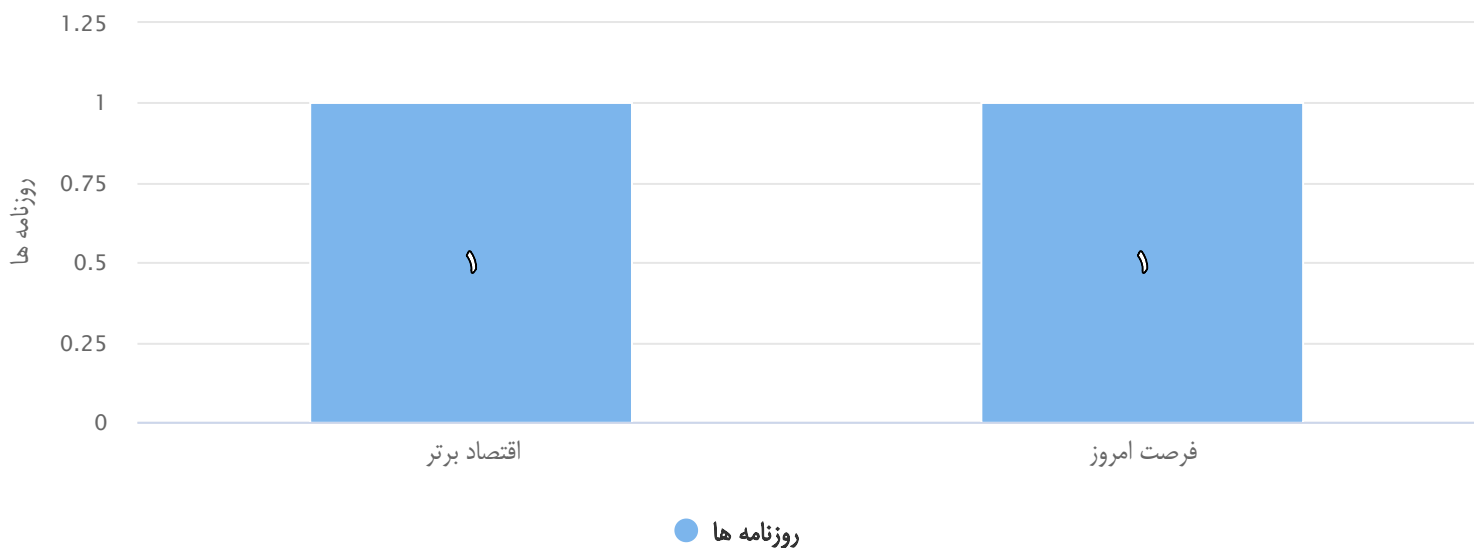
## نمودار توزیع فراوانی مطالب منتشره در پایگاه های خبری



- پایگاه های خبری

Highcharts.com



















## نمودار توزیع فراوانی مطالب منتشره در روزنامه ها



- روزنامه ها

Highcharts.com

## پگاه

اقتصاد برتر ۵	گزارش بورس امروز ۱۴ فروردین ۱۴۰۰	
مشرق ۱۰:۳۴ ۶	صف های خرید و فروش امروز در بورس +جدول	
سنا ۱۰:۳۱ ۷	رشد ۱۹۱ درصدی تامین مالی در فرابورس	
مشرق ۱۰:۰۰ ۱۰	نقشه بازار سهام بر اساس ارزش معاملات +عکس	
آریا ۰۹:۵۶ ۱۱	کارنامه فرابورس در سالی که گذشت؛ رشد ۱۹۱ درصدی تامین مالی	
فصل تجارت ۰۹:۴۶ ۱۴	کارنامه فرابورس در سالی که گذشت؛ رشد ۱۹۱ درصدی تامین مالی	
تابناک ۰۹:۳۴ ۱۷	کارنامه فرابورس در سالی که گذشت	
نیض بورس ۰۹:۲۳ ۲۰	فرابورس در سال ۹۹ چه عملکردی داشت؟	
مشرق ۰۹:۰۱ ۲۳	کارنامه فرابورس در سالی که گذشت	
دیوان اقتصاد ۰۸:۵۶ ۲۶	کارنامه فرابورس در سالی که گذشت؛ رشد ۱۹۱ درصدی تامین مالی	
فرصت امروز ۲۹	فرصت امروز ۲۶ شرکت در سال ۹۹ وارد بازار سهام شدند	
شبستان ۱۷:۳۲ ۳۱	رشد ۱۹۱ درصدی تامین مالی فرابورس در سال ۹۹	
صدای بورس ۱۶:۵۷ ۳۴	فرابورس در سال ۹۹ چه عملکردی داشت؟	
فصل تجارت ۱۵:۵۵ ۳۷	رشد ۱۹۱ درصدی تامین مالی فرابورس در سال ۹۹	
پانا نیوز ۱۴:۵۷ ۴۰	رشد ۱۹۱ درصدی تامین مالی فرابورس در سال ۹۹	
ایران اکونومیست ۱۴:۴۴ ۴۳	رشد ۱۹۱ درصدی تامین مالی فرابورس در سال ۹۹	
ایرنا ۱۴:۲۰ ۴۶	رشد ۱۹۱ درصدی تامین مالی فرابورس در سال ۹۹	
ایسنا ۰۱:۳۶ ۴۹	نماینده مردم مریوان و سروآباد در مجلس شورای اسلامی : /شهرستان مریوان بهترین نقطه...	

پگاہ



بدون تصویر

## گزارش بورس امروز ۱۴ فروردین ۱۴۰۰

شاخص کل بورس تهران در این لحظه در ارتفاع یک میلیون و ۲۹۰ هزار واحد قرار گرفته است

شاخص کل بورس تهران در این لحظه در ارتفاع یک میلیون و ۲۹۰ هزار واحد قرار گرفته است افت سه هزار واحدی نماگر بورس در ۱۰ دقیقه آغازین معاملات امروز تهران اقتصاد برتر ۱۴ فروردین ۱۴۰۰ به گزارش #اقتصاد برتر، نمادهای #برکت، #فاراک و #ولساپا بیشترین تأثیر مثبت و نمادهای #فملی، #شپنا و #شستا بیشترین اثر منفی را بر روند حرکت شاخص گذاشته اند نقشه بورس امروز بر اساس ارزش معاملات/افت پنج هزار واحدی شاخص کل در ساعت ۹ و ۳۰ دقیقه شاخص کل بورس پس از افت پنج هزار و ۵۷۰ واحدی (۰.۴ درصد) در ارتفاع یک میلیون و ۲۸۸ هزار واحد قرار گرفت و شاخص کل هم وزن با کاهش ۱۰ درصدی مواجه شد. آخرین قیمت ۳۵ نماد حداقل سه درصد نسبت به قیمت روز قبل آن ها افزایش یافته و ۴۹۱ نماد با کاهش بیش از سه درصدی قیمت همراه بوده اند. نمادهای #برکت، #شستا، #فاراک، #پال، #پتایر، #شلعاب و #شپنا در گروه پرتراکنش ترین های بورس و نمادهای #رافزا، #مادیرا، #پپاس، #پیپوند، #آریا، #بگیلان و #غگیلا در گروه پرتراکنش ترین های فرابورس قرار گرفتند. ارزش کل معاملات خرد بورس و فرابورس نیز در مجموع به حدود ۸۷۰ میلیارد تومان رسید حقیقی ها تا ساعت مورد اشاره رقمی در حدود ۱۵۰ میلیارد تومان نقدینگی از بازار خارج کردند. در ساعت ۹ و ۳۰ دقیقه جمع صف های خرید حدود ۲۹۰ میلیارد تومان و ارزش کل صف های فروش چهار هزار میلیارد تومان بوده است، بدین ترتیب خالص سفارشات فروشی که در سیستم معاملات ثبت شده به سه هزار و ۷۲۰ میلیارد تومان می رسد. تا این ساعت بیشترین عرضه در صفوف فروش #آیوند، #شپنا و #سنیر به چشم می خورد به طوری که فقط برای سهام بانک آینده بیش از ۳۴۰ میلیارد تومان سفارش فروش وجود دارد بیشترین تقاضا نیز در صفوف خرید #غگیلا، #قیستو و #سیتا در نوبت انتظار است. ارزش ۱۰ صف خرید برتر بورس و فرابورس در مجموع ۲۵۰ میلیارد تومان (۸۶ درصد کل) و ۱۰ صف فروش برتر ۸۶۵ میلیارد تومان (۲۲ درصد کل) می شود، همچنین حجم صف های خرید در ۸ نماد و حجم صف های فروش در ۱۱۹ نماد بیش از ۱۰ میلیارد تومان بوده است گفتنی است حجم صف شرکت شیر پاستوریزه پگاه گیلان (#غگیلا) به ۴۱۵ درصد کل تعداد سهام آن می رسد. «بانک ها و موسسات اعتباری» کم اقبال ترین صنعت امروز با خالص سفارش فروش بیش از ۴۸۵ میلیارد تومان است و پس از آن گروه «خودرو و ساخت قطعات» قرار دارد که برآیند سفارشات فروش آن ۳۱۵ میلیارد تومان می شود همچنین در طرف دیگر معاملات تقاضای چشمگیری وجود ندارد. این جدول حدود ۲۱ درصد از چهار هزار و ۲۹۵ میلیارد تومانی که در صف خرید یا فروش قرار گرفته اند را تشکیل می دهد در مجموع ۸۵۰ میلیارد تومان سهام خرید و فروش شده که نسبت صف ها به آن ۵۰۷ درصد است و با فرض معامله کامل صف ها ارزش معاملات به پنج هزار و ۱۴۵ میلیارد تومان خواهد رسید.



مشرق

۱۴۰۰/۰۱/۱۴

۱۰:۳۴



بدون تصویر

## صف های خرید و فروش امروز در بورس + جدول

خالص سفارشات فروش سهام در بورس امروز سه هزار و ۷۲۰ میلیارد تومان می رسد ، برتری سمت عرضه در بانک ها و موسسات اعتباری بیش از سایرین بود

به گزارش سرویس بورس مشرق ، در ساعت ۹ و ۳۰ دقیقه جمع صف های خرید حدود ۲۹۰ میلیارد تومان و ارزش کل صف های فروش چهار هزار میلیارد تومان بوده است ، بدین ترتیب خالص سفارشات فروشی که در سیستم معاملات ثبت شده به سه هزار و ۷۲۰ میلیارد تومان می رسد بیشتر بخوانید : نقشه بازار سهام بر اساس ارزش معاملات +عکس تا این ساعت بیشترین عرضه در صفوف فروش «وآیند» ، «شپنا» و «سنیر» به چشم می خورد به طوری که فقط برای سهام بانک آینده بیش از ۳۴۰ میلیارد تومان سفارش فروش وجود دارد بیشترین تقاضا نیز در صفوف خرید «غگیلا» ، «قیستو» و «سیتا» در نوبت انتظار است ارزش ۱۰ صف خرید برتر بورس و فرابورس در مجموع ۲۵۰ میلیارد تومان (۸۶ درصد کل) و ۱۰ صف فروش برتر ۸۶۵ میلیارد تومان (۲۲ درصد کل) می شود ، همچنین حجم صف های خرید در ۸ نماد و حجم صف های فروش در ۱۹ نماد بیش از ۱۰ میلیارد تومان بوده است گفتنی است حجم صف شرکت **شیر پاستوریزه** پگاه گیلان (غگیلا) به ۱۵ درصد کل تعداد سهام آن می رسد «بانک ها و موسسات اعتباری» کم اقبال ترین صنعت امروز با خالص سفارش فروش بیش از ۴۸۵ میلیارد تومان است و پس از آن گروه «خودرو و ساخت قطعات» قرار دارد که برآیند سفارشات فروش آن ۳۱۵ میلیارد تومان می شود همچنین در طرف دیگر معاملات تقاضای چشمگیری وجود ندارد این جدول حدود ۲۱ درصد از چهار هزار و ۲۹۵ میلیارد تومانی که در صف خرید یا فروش قرار گرفته اند را تشکیل می دهد در مجموع ۸۵۰ میلیارد تومان سهام خرید و فروش شده که نسبت صف ها به آن ۵۰۷ درصد است و با فرض معامله کامل صف ها ارزش معاملات به پنج هزار و ۱۴۵ میلیارد تومان خواهد رسید منبع : اقتصادآنلاین



## رشد ۱۹۱ درصدی تامین مالی در فرابورس

در مجموع تامین مالی فرابورس از چهار طریق عرضه اولیه، پذیره نویسی، افزایش سرمایه شرکت‌ها و اسناد خزانه اسلامی در سال ۹۹ با ۱۹۱ درصد رشد نسبت به سال پیش از آن رقم ۲۲۲ هزار و ۸۶۶ میلیارد تومان را ثبت کرد.

به گزارش پایگاه خبری بازار سرمایه (سنا) و به نقل از فرابورس، سال ۱۳۹۹ بازار سرمایه ایران ۲۴۳ روز کاری را پشت سر گذاشت که در این روزها شاهد فرازوفرودهای زیادی از جمله اضافه شدن چندین میلیون افراد جدید به جمع سهامداران، تزیق نقدینگی بی سابقه به بازار در ۵ ماه ابتدایی سال، رشد بی سابقه قیمت اغلب سهام مورد معامله در بازار و در ادامه اصلاح شاخص و افت قیمت سهام بسیاری از شرکت‌ها بودیم. در عین حال روند کلی بازار سهام از ابتدا تا انتهای این سال رشد قابل توجه شاخص کل، ارزش معاملات و سایر متغیرهای معاملاتی را نشان می‌دهد. براساس این گزارش، در سال ۹۹ فرابورس ایران در زمینه تامین مالی و عملیاتی سازی ابزارهای نوآورانه در راستای رسالت خود موفق عمل کرد و شاهد رونمایی از بازار تامین مالی جمعی، پذیره نویسی بزرگ‌ترین صندوق سرمایه‌گذاری جسورانه در فرابورس، اعطای موافقت اصولی به اولین پلتفرم تامین مالی جمعی مبتنی بر فناوری بلاکچین، اخذ مجوز فعالیت تامین مالی جمعی ۴ شرکت از کارگروه ارزیابی تامین مالی جمعی، افزایش سقف تامین مالی پروژه‌ها از ۲ میلیارد به ۱۰ میلیارد تومان و... بودیم از رویدادهای مهم دیگر در فرابورس رونمایی از شاخص صکوک فرابورس ایران (Sindex) برای اولین بار به عنوان معیاری برای نمایش بازدهی و ریسک بازار اوراق بدهی بود و تا پیش از این هیچ شاخصی برای معیارسنجی بازار بدون ریسک وجود نداشت.

تنوع بخشی به ابزارهای تامین مالی در راستای افزایش سهم بازار سرمایه در تامین مالی بنگاه‌ها و متناسب کردن ابزارهای تامین مالی با نیاز بنگاه‌ها و تسهیل شرایط استفاده از آن‌ها از دیگر رسالت‌های فرابورس است که در این راستا پذیره نویسی نخستین اوراق بدهی با بازپرداخت تدریجی اصل اوراق پیش از سررسید به منظور تامین مالی ۲۰۰۰ میلیارد ریالی برای شرکت لبنیات و بستنی دومینو از طریق صکوک اجاره به شرط تملیک در فرابورس ایران انجام شد. همچنین برای نخستین بار در بازار سرمایه کشور انتشار اوراق بدون ضامن و با تکیه بر رتبه اعتباری در بازار بدهی فرابورس ایران مربوط به اوراق شرکت گروه توسعه مالی مهرآیندگان، رقم خورد.

وضعیت آیفکس در یک سال پر فرازونشیب شاخص کل فرابورس ایران که سال ۹۹ را در ارتفاع نزدیک به ۶۶۰۰ واحدی کلید زده بود در اواسط مردادماه توانست از قله ۲۱ هزار واحدی عبور کند و پست از پشت سر گذاشتن فرازونشیب‌هایی تا پایان سال، پرونده آیفکس در آخرین روز کاری سال ۹۹ با ارتفاع ۱۷ هزار و ۹۹۰ واحدی و ثبت ۱۷۳ درصد رشد نسبت به سال ۹۸ بسته شد. ارزش کل بازار فرابورس نیز که در پایان سال ۹۸ به بیش از رقم ۶۹۵ هزار میلیارد تومان رسیده بود با جابه‌جایی رکوردهای پیشین، در پایان سال ۹۹ به ۹۱۳۱ میلیون میلیارد تومان افزایش یافت که رشد ۱۷۵ درصدی را در طول یک سال نشان می‌دهد در این میان، بازارهای دوم و اول خوش درخشیدند و به ترتیب با سهم ۴۰ و ۲۴ درصدی، بیشترین سهم را از ارزش کل بازار فرابورس در اختیار گرفتند در آخرین سال قرن، همچنین شاهد رشد چندبرابری ارزش معاملات فرابورس نسبت به سال قبل بودیم که از دلایل این رشد چشم‌گیر می‌توان به ورود نقدینگی بی سابقه به بازار اشاره کرد حجم کل معاملات فرابورس در سال ۹۹ معادل ۶۵۲ میلیارد و ۸۰۶ میلیون ورقه بود که این حجم از معاملات سهام و اوراق در ۲۲۳ میلیون و ۲۲۰ هزار نوبت انجام شد و ارزش بیش از ۱۷۷ میلیون میلیارد تومانی را رقم زد در مجموع مقایسه متغیرهای معاملاتی نسبت به سال ۹۸ نشان می‌دهد که حجم، تعداد و ارزش معاملات در سال ۹۹ به ترتیب ۴۶، ۱۸۹ و ۴۴۶ درصد رشد کرده‌اند.

از سوی دیگر رصد میانگین معاملات به طور روزانه و ماهانه در سالی که گذشت،



حاکمی از آن است که به طور میانگین در هر یک از روزهای معاملاتی، دادوستد ۲ هزار و ۶۸۶ میلیون ورقه بهادار به ارزش ۷ هزار و ۲۹۰ میلیارد تومان انجام شده و میانگین ماهانه دادوستدها نیز رقم ۵۴ هزار و ۴۰۰ میلیون ورقه به ارزش ۱۴۷ هزار و ۶۲۹ میلیارد تومان بوده است.

بیشترین رشد ارزش معاملات در بازار دوم با مقایسه حجم و ارزش معاملات سال ۹۹ در کل بازارهای فرابورس نسبت به سال ۹۸ شاهد آن هستیم که از نظر ارزش معاملاتی، بازار دوم فرابورس با رشد ۸۱۱ درصدی نسبت به سال قبل در رتبه اول بازارهای فرابورس ایستاده و به لحاظ حجم معاملات نیز، بازار ابزارهای نوین مالی با ۳۵۹ درصد افزایش نسبت به سال ۹۸ بیشترین رشد را در طول یکسال تجربه کرده است.

چند شرکت پذیرش شدند؟ در تیرماه ۹۹ شاهد امضای تفاهم نامه ایجاد درگاه ارتباطی برای پذیرش شرکت ها در بازار سرمایه بودیم که این تفاهم نامه به منظور تسهیل شرایط پذیرش شرکت ها میان دبیر کل اتاق بازرگانی ایران، مدیرعامل فرابورس ایران، دبیرکل و رئیس جامعه حسابداران رسمی ایران و نیز مدیرعامل بورس تهران منعقد شد. در سال ۹۹ بیش از ۴۰۰ پرونده پذیرش در فرابورس ایران بررسی شد که در این میان ۵۸ شرکت توانستند رأی مثبت را از هیات پذیرش دریافت کنند در سال ۹۹ تعداد شرکت های پذیرش شده و درج شده در بازارهای اول، دوم و SME به ترتیب ۷۲، ۶۹ و ۵ شرکت بود همچنین شاهد درج ۱۷۸ نماد در بازار پایه بودیم در بازار ابزارهای نوین مالی نیز، ۱۱۹ اوراق با درآمد ثابت، ۴۶ اوراق گواهی استفاده از تسهیلات مسکن، ۳۶ نماد مختلف از اسناد خزانه اسلامی و ۳۵ صندوق سرمایه گذاری قابل معامله پذیرش شدند در مجموع تعداد نمادهای اصلی پذیرش شده و یا درج شده در فرابورس ایران در سال ۹۹ رشد ۱۴ درصدی را تجربه کرد و جمعا به ۵۶۰ نماد رسید این در حالی است که در سال ۹۸ این تعداد ۴۹۱ نماد بوده است

عرضه اولیه سهام ۲۰ شرکت در سال ۹۹ در فرابورس فرابورس ایران در سالی که گذشت توانست امکان پیوستن ۲۰ شرکت را به گردونه معاملات خود فراهم کند که چراغ عرضه های اولیه سال ۹۹ را شرکت سرمایه گذاری صبا تامین در فروردین ماه روشن کرد و آخرین عرضه اولیه فرابورس نیز در اسفندماه به نام زغال سنگ پروده طبس ثبت شد.

بدین ترتیب، تعداد ۱۶ شرکت شامل شرکت های سرمایه گذاری صبا تامین، **شیر پاستوریزه** پگاه گیلان، مجتمع صنایع لاستیک یزد، پلیمر آریاساسول، سرمایه گذاری پویا، رایان هم افزا، توسعه مسیر برق گیلان، پتروشیمی ارومیه، کشاورزی و دامپروری ملارد شیر، تهیه توزیع غذایی دنا آفرین فدک، برق و انرژی پیوند گستر پارس، سرمایه گذاری گروه سپهر صادرات، صنایع چوب خزر کاسپین، مدیریت سرمایه گذاری کوثر بهمن، سپیدار سیستم آسیا و زغال سنگ پروده طبس به روش ثبت سفارش عرضه اولیه شدند. همچنین سه شرکت بیمه زندگی خاورمیانه، بیمه تجارت نو و صنعتی مینو نیز که پیش از این در بازار پایه معامله می شدند به روش گشایش نماد عرضه اولیه شدند بدین ترتیب نماد «بخاور» در بازار اول و نمادهای «بنو» و «غصینو» در تابلو بازار دوم نقش بستند در بازار شرکت های کوچک و متوسط نیز شاهد عرضه اولیه سهام شرکت کیا الکترو در نماد «کیا» بودیم که این عرضه به روش حراج انجام شد بدین ترتیب تعداد عرضه های اولیه سهام در سال ۹۹ به ۲۰ شرکت رسید مقایسه تامین مالی در فرابورس در سال های ۹۹ و ۹۸ تامین مالی پروژه ها و بنگاه های اقتصادی همواره یکی از چالش های اصلی توسعه اقتصادی بوده و در سال های اخیر نقش بازار سرمایه در این زمینه بیش از پیش پررنگ شده است که فرابورس ایران همچون گذشته در سال ۹۹ نیز در بخش تامین مالی کارنامه عملکردی خوبی داشت تامین مالی از طریق عرضه های اولیه در سال ۹۸ رقم ۲ هزار و ۲۹۷ میلیارد تومان بود که این رقم با ۴۳۱ درصد افزایش در سال ۹۹ افزون بر ۱۲ هزار میلیارد تومان شد همچنین تامین مالی از طریق پذیره نویسی در سالی که گذشت نسبت به سال ۹۸ حدود ۳۲۶ درصد افزایش یافت و به حدود رقم ۱۶۰ هزار و ۴۵۷ میلیارد تومان رسید میزان تامین مالی از طریق افزایش سرمایه شرکت ها نیز در سال ۹۸ رقم ۳ هزار و ۵۳۲ میلیارد تومان بود که در سال ۹۹ به ۱۱ هزار و ۲۴۲ میلیارد تومان افزایش یافت در همین حال، تامین مالی صورت گرفته از طریق اسناد خزانه اسلامی نسبت به سال قبل ۱۸ درصد رشد کرد و به رقم ۳۸ هزار و ۹۶۴ میلیارد تومان رسید در مجموع تامین مالی فرابورس از چهار طریق عرضه اولیه، پذیره نویسی،





افزایش سرمایه شرکت ها و اسناد خزانه اسلامی در سال ۹۹ با ۱۹۱ درصد رشد نسبت به سال پیش از آن رقم ۲۲۲ هزار و ۸۶۶ میلیارد تومان را ثبت کرد نگاهی به سود تقسیمی در میان صنایع فرابورسی هر ساله در مجمع عادی سالیانه ، میزان تقسیم سود با حضور سهامداران تصویب می شود و شرکت ها موظف اند هر سال حداقل ۱۰ درصد از سود شرکت را بین سهامداران تقسیم کنند که پرداخت بیشتر از این مقدار با رأی گیری از سهامداران تصویب می شود

بررسی سود تقسیمی سهام در بازارهای اول و دوم فرابورس در سال ۹۹ نشان می دهد که ۵ صنعت «محصولات شیمیایی» ، «فلزات اساسی» ، «عرضه برق ، گاز ، بخار و آب گرم» ، «فرآورده های نفتی ، کک و سوخت هسته ای» و «بیمه و صندوق بازنشستگی به جز تامین اجتماعی» ، بیشترین سود را نسبت به سایر صنایع میان سهامداران خود تقسیم کرده اند . از سوی دیگر عملکرد بازارهای اول و دوم فرابورس در سال ۹۹ بر اساس P/E حاکی از آن است که صنعت «عرضه برق ، گاز ، بخار و آب گرم» با P/E معادل ۳ ۴ و بعد از آن گروه های «تولید محصولات کامپیوتری الکترونیکی و نوری» ، «بانک ها و موسسات اعتباری» ، «سرمایه گذاری ها» و «سایر واسطه گری های مالی» ، کمترین متوسط P/E را داشته اند و بیشترین متوسط P/E نیز مربوط به صنعت «قند و شکر» با عدد ۱۸۵ و سپس گروه های «انبوه سازی ، املاک و مستغلات» ، «منسوجات» ، «استخراج کانه های فلزی» و «فلزات اساسی» است

در سالی که سپری شد ارزش معاملات خرد سهامداران در بازار سهام شامل معاملات بازارهای اول ، دوم ، پایه ، SME و اختیار خریدوفروش سهام به بیش از رقم یک میلیون و ۱۵۹ هزار میلیارد تومان رسید که در این میان گروه محصولات شیمیایی ۱۱ درصد از ارزش کل مبادلات را در اختیار گرفت و به لحاظ بیشترین میزان ارزش معاملاتی ، صدرنشین شد . بعد از این صنعت ، گروه های فلزات اساسی ، سرمایه گذاری ها و بانکی ها نیز با اختصاص حدود ۱۱ ، ۱۰ و ۹ درصد از ارزش مبادلات خرد بازار سهام به ترتیب در جایگاه های دوم تا چهارم قرار گرفتند بدین ترتیب با تسهیل در فرایند پذیرش و تامین مالی بنگاه ها ، تامین مالی موفق بسیاری از طرح ها ، پروژه ها و شرکت ها و همچنین توسعه ابزارهای معاملاتی ، پرونده آخرین سال قرن در فرابورس ایران بسته شد و این رکن بازار سرمایه به استقبال سال جدید رفت



مشرق

۱۴۰۰/۰۱/۱۴

۱۰:۰۰



بدون تصویر

## نقشه بازار سهام بر اساس ارزش معاملات +عکس

شاخص کل بورس پس از افت پنج هزار و ۵۷۰ واحدی (۰.۴ درصد) در ارتفاع یک میلیون و ۲۸۸ هزار واحد قرار گرفت

به گزارش سرویس بورس مشرق، در ساعت ۹ و ۳۰ دقیقه شاخص کل بورس پس از افت پنج هزار و ۵۷۰ واحدی (۰.۴ درصد) در ارتفاع یک میلیون و ۲۸۸ هزار واحد قرار گرفت و شاخص کل هم وزن با کاهش ۱۰ درصدی مواجه شد آخرین قیمت ۳۵ نماد حداقل سه درصد نسبت به قیمت روز قبل آن ها افزایش یافته و ۴۹۱ نماد با کاهش بیش از سه درصدی قیمت همراه بوده اند نمادهای برکت، شستا، فیراک، اپال، پتایر، شلعب و شپنا در گروه پرتراکنش ترین های بورس و نمادهای رافزا، مادیرا، بپاس، بپیوند، آریا، بگیلان و غگیلا در گروه پرتراکنش ترین های فرابورس قرار گرفتند ارزش کل معاملات خرد بورس و فرابورس نیز در مجموع به حدود ۸۷۰ میلیارد تومان رسید حقیقی ها تا ساعت مورد اشاره رقمی در حدود ۱۵۰ میلیارد تومان نقدینگی از بازار خارج کردند



## کارنامه فرابورس در سالی که گذشت؛ رشد ۱۹۱ درصدی تامین مالی

خبرگزاری آریا تامین مالی فرابورس از چهار طریق عرضه اولیه، پذیره نویسی، افزایش سرمایه شرکت ها و اسناد خزانه اسلامی در سال ۹۹، با ۱۹۱ درصد رشد نسبت به سال ۹۸ رقم ۲۲۲ هزار و ۸۶۶ میلیارد تومان را ثبت کرد.

خبرگزاری آریا تامین مالی فرابورس از چهار طریق عرضه اولیه، پذیره نویسی، افزایش سرمایه شرکت ها و اسناد خزانه اسلامی در سال ۹۹، با ۱۹۱ درصد رشد نسبت به سال ۹۸ رقم ۲۲۲ هزار و ۸۶۶ میلیارد تومان را ثبت کرد

به گزارش خبرگزاری آریا، در سالی که گذشت شاخص کل فرابورس ایران که سال ۹۹ را در ارتفاع نزدیک به ۶۶۰۰ واحدی کلید زده بود در اواسط مردادماه توانست از قله ۲۱ هزار واحدی عبور کند و پس از پشت سر گذاشتن فرازونشیب هایی تا پایان سال، پرونده آیفکس در آخرین روز کاری سال ۹۹ با ارتفاع ۱۷ هزار و ۹۹۰ واحدی و ثبت ۱۷۳ درصد رشد نسبت به سال ۹۸ بسته شد. ارزش کل بازار فرابورس نیز که در پایان سال ۹۸ به بیش از رقم ۶۹۵ هزار میلیارد تومان رسیده بود با جابه جایی رکوردهای پیشین، در پایان سال ۹۹ به ۹۱۳۱ میلیون میلیارد تومان افزایش یافت که رشد ۱۷۵ درصدی را در طول یک سال نشان می دهد در این میان، بازارهای دوم و اول خوش درخشیدند و به ترتیب با سهم ۴۰ و ۲۴ درصدی، بیشترین سهم را از ارزش کل بازار فرابورس در اختیار گرفتند همچنین در آخرین سال قرن، همچنین شاهد رشد چندبرابری ارزش معاملات فرابورس نسبت به سال قبل بودیم که از دلایل این رشد چشم گیر می توان به ورود نقدینگی بی سابقه به بازار اشاره کرد حجم کل معاملات فرابورس در سال ۹۹ معادل ۶۵۲ میلیارد و ۸۰۶ میلیون ورقه بود که این حجم از معاملات سهام و اوراق در ۲۲۳ میلیون و ۲۲۰ هزار نوبت انجام شد و ارزش بیش از ۷۷۱ میلیون میلیارد تومانی را رقم زد این گزارش می افزاید: در مجموع مقایسه متغیرهای معاملاتی نسبت به سال ۹۸ نشان می دهد که حجم، تعداد و ارزش معاملات در سال ۹۹ به ترتیب ۴۶، ۱۸۹ و ۴۴۶ درصد رشد کرده اند

از سوی دیگر رصد میانگین معاملات به طور روزانه و ماهانه در سالی که گذشت، حاکی از آن است که به طور میانگین در هر یک از روزهای معاملاتی، دادوستد ۲ هزار و ۶۸۶ میلیون ورقه بهادار به ارزش ۷ هزار و ۲۹۰ میلیارد تومان انجام شده و میانگین ماهانه دادوستدها نیز رقم ۵۴ هزار و ۴۰۰ میلیون ورقه به ارزش ۱۴۷ هزار و ۶۲۹ میلیارد تومان بوده است.

بیشترین رشد ارزش معاملات در بازار دوم با مقایسه حجم و ارزش معاملات سال ۹۹ در کل بازارهای فرابورس نسبت به سال ۹۸ شاهد آن هستیم که از نظر ارزش معاملاتی، بازار دوم فرابورس با رشد ۸۱۱ درصدی نسبت به سال قبل در رتبه اول بازارهای فرابورس ایستاده و به لحاظ حجم معاملات نیز، بازار ابزارهای نوین مالی با ۳۵۹ درصد افزایش نسبت به سال ۹۸ بیشترین رشد را در طول یکسال تجربه کرده است.

چند شرکت پذیرش شدند؟ در تیرماه ۹۹ شاهد امضای تفاهم نامه ایجاد درگاه ارتباطی برای پذیرش شرکت ها در بازار سرمایه بودیم که این تفاهم نامه به منظور تسهیل شرایط پذیرش شرکت ها میان دبیر کل اتاق بازرگانی ایران، مدیرعامل فرابورس ایران، دبیرکل و رئیس جامعه حسابداران رسمی ایران و نیز مدیرعامل بورس تهران منعقد شد. در سال ۹۹ بیش از ۴۰۰ پرونده پذیرش در فرابورس ایران بررسی شد که در این میان ۵۸ شرکت توانستند رأی مثبت را از هیات پذیرش دریافت کنند در سال ۹۹ تعداد شرکت های پذیرش شده و درج شده در بازارهای اول، دوم و SME به ترتیب ۷۲، ۶۹ و ۵ شرکت بود همچنین شاهد درج ۱۷۸ نماد در بازار پایه بودیم در بازار ابزارهای نوین مالی نیز، ۱۱۹ اوراق با درآمد ثابت، ۴۶ اوراق گواهی استفاده از تسهیلات مسکن،



۳۶ نماد مختلف از اسناد خزانه اسلامی و ۳۵ صندوق سرمایه گذاری قابل معامله پذیرش شدند در مجموع تعداد نمادهای اصلی پذیرش شده و یا درج شده در فرابورس ایران در سال ۹۹ رشد ۱۴ درصدی را تجربه کرد و جمعا به ۵۶۰ نماد رسید این در حالی است که در سال ۹۸ این تعداد ۴۹۱ نماد بوده است

عرضه اولیه سهام ۲۰ شرکت در سال ۹۹ در فرابورس فرابورس ایران در سالی که گذشت توانست امکان پیوستن ۲۰ شرکت را به گردونه معاملات خود فراهم کند که چراغ عرضه های اولیه سال ۹۹ را شرکت سرمایه گذاری صبا تامین در فروردین ماه روشن کرد و آخرین عرضه اولیه فرابورس نیز در اسفندماه به نام زغال سنگ پروده طیس ثبت شد .

بدین ترتیب ، تعداد ۱۶ شرکت شامل شرکت های سرمایه گذاری صبا تامین ، شیر پاستوریزه ، پگاه گیلان ، مجتمع صنایع لاستیک یزد ، پلیمر آریاساسول ، سرمایه گذاری پویا ، رایان هم افزا ، توسعه مسیر برق گیلان ، پتروشیمی ارومیه ، کشاورزی و دامپروری ملارد شیر ، تهیه توزیع غذای دنا آفرین فدک ، برق و انرژی پیوند گستر پارس ، سرمایه گذاری گروه سپهر صادرات ، صنایع چوب خزر کاسپین ، مدیریت سرمایه گذاری کوثر بهمن ، سپیدار سیستم آسیا و زغال سنگ پروده طیس به روش ثبت سفارش عرضه اولیه شدند . همچنین سه شرکت بیمه زندگی خاورمیانه ، بیمه تجارت نو و صنعتی مینو نیز که پیش از این در بازار پایه معامله می شدند به روش گشایش نماد عرضه اولیه شدند بدین ترتیب نماد «بخاور» در بازار اول و نمادهای «بنو» و «غصینو» در تابلو بازار دوم نقش بستند در بازار شرکت های کوچک و متوسط نیز شاهد عرضه اولیه سهام شرکت کیا الکترونیک شرق در نماد «کیا» بودیم که این عرضه به روش حراج انجام شد بدین ترتیب تعداد عرضه های اولیه سهام در سال ۹۹ به ۲۰ شرکت رسید مقایسه تامین مالی در فرابورس در سال های ۹۹ و ۹۸ تامین مالی پروژه ها و بنگاه های اقتصادی همواره یکی از چالش های اصلی توسعه اقتصادی بوده و در سال های اخیر نقش بازار سرمایه در این زمینه بیش از پیش پررنگ شده است که فرابورس ایران همچون گذشته در سال ۹۹ نیز در بخش تامین مالی کارنامه عملکردی خوبی داشت تامین مالی از طریق عرضه های اولیه در سال ۹۸ رقم ۲ هزار و ۲۹۷ میلیارد تومان بود که این رقم با ۴۳۱ درصد افزایش در سال ۹۹ افزون بر ۱۲ هزار میلیارد تومان شد همچنین تامین مالی از طریق پذیره نویسی در سالی که گذشت نسبت به سال ۹۸ حدود ۳۲۶ درصد افزایش یافت و به حدود رقم ۱۶۰ هزار و ۴۵۷ میلیارد تومان رسید میزان تامین مالی از طریق افزایش سرمایه شرکت ها نیز در سال ۹۸ رقم ۳ هزار و ۵۳۲ میلیارد تومان بود که در سال ۹۹ به ۱۱ هزار و ۲۴۲ میلیارد تومان افزایش یافت در همین حال ، تامین مالی صورت گرفته از طریق اسناد خزانه اسلامی نسبت به سال قبل ۱۸ درصد رشد کرد و به رقم ۳۸ هزار و ۹۶۴ میلیارد تومان رسید در مجموع تامین مالی فرابورس از چهار طریق عرضه اولیه ، پذیره نویسی ، افزایش سرمایه شرکت ها و اسناد خزانه اسلامی در سال ۹۹ با ۱۹۱ درصد رشد نسبت به سال پیش از آن رقم ۲۲۲ هزار و ۸۶۶ میلیارد تومان را ثبت کرد نگاهی به سود تقسیمی در میان صنایع فرابورسی هر ساله در مجمع عادی سالیانه ، میزان تقسیم سود با حضور سهامداران تصویب می شود و شرکت ها موظف اند هر سال حداقل ۱۰ درصد از سود شرکت را بین سهامداران تقسیم کنند که پرداخت بیشتر از این مقدار با رأی گیری از سهامداران تصویب می شود

بررسی سود تقسیمی سهام در بازارهای اول و دوم فرابورس در سال ۹۹ نشان می دهد که ۵ صنعت «محصولات شیمیایی» ، «فلزات اساسی» ، «عرضه برق ، گاز ، بخار و آب گرم» ، «فرآورده های نفتی ، کک و سوخت هسته ای» و «بیمه و صندوق بازنشستگی به جز تامین اجتماعی» ، بیشترین سود را نسبت به سایر صنایع میان سهامداران خود تقسیم کرده اند . از سوی دیگر عملکرد بازارهای اول و دوم فرابورس در سال ۹۹ بر اساس P/E حاکی از آن است که صنعت «عرضه برق ، گاز ، بخار و آب گرم» با P/E معادل ۳ و بعد از آن گروه های «تولید محصولات کامپیوتری الکترونیکی و نوری» ، «بانک ها و موسسات اعتباری» ، «سرمایه گذاری ها» و «سایر واسطه گری های مالی» ، کمترین متوسط P/E را داشته اند و بیشترین متوسط P/E نیز مربوط به صنعت «قند و شکر» با عدد ۱۸۵ و سپس گروه های «انبوه سازی ، املاک و مستغلات» ، «منسوجات» ، «استخراج کانه های فلزی» و «فلزات اساسی» است

در سالی که سپری شد ارزش معاملات خرد سهامداران در بازار سهام شامل معاملات بازارهای اول ، دوم ، پایه ،



ادامه خبر صفحه قبل

[ ۳ ]

آریا

۱۴۰۰/۰۱/۱۴

۰۹:۵۶



SME و اختیار خریدوفروش سهام به بیش از رقم یک میلیون و ۱۵۹ هزار میلیارد تومان رسید که در این میان گروه محصولات شیمیایی ۱۱ درصد از ارزش کل مبادلات را در اختیار گرفت و به لحاظ بیشترین میزان ارزش معاملاتی، صدرنشین شد. بعد از این صنعت، گروه های فلزات اساسی، سرمایه گذاری ها و بانکی ها نیز با اختصاص حدود ۱۱، ۱۰ و ۹ درصد از ارزش مبادلات خرد بازار سهام به ترتیب در جایگاه های دوم تا چهارم قرار گرفتند بدین ترتیب با تسهیل در فرایند پذیرش و تامین مالی بنگاه ها، تامین مالی موفق بسیاری از طرح ها، پروژه ها و شرکت ها و همچنین توسعه ابزارهای معاملاتی، پرونده آخرین سال قرن در فرابورس ایران بسته شد و این رکن بازار سرمایه به استقبال سال جدید رفت <



بدون تصویر

## کارنامه فرابورس در سالی که گذشت؛ رشد ۱۹۱ درصدی تامین مالی

فصل تجارت تامین مالی فرابورس از چهار طریق عرضه اولیه، پذیره نویسی، افزایش سرمایه شرکت ها و اسناد خزانه اسلامی در سال ۹۹، با ۱۹۱ درصد رشد نسبت به سال ۹۸ رقم ۲۲۲ هزار و ۸۶۶ میلیارد تومان را ثبت کرد.

فصل تجارت تامین مالی فرابورس از چهار طریق عرضه اولیه، پذیره نویسی، افزایش سرمایه شرکت ها و اسناد خزانه اسلامی در سال ۹۹، با ۱۹۱ درصد رشد نسبت به سال ۹۸ رقم ۲۲۲ هزار و ۸۶۶ میلیارد تومان را ثبت کرد

به گزارش فصل تجارت، در سالی که گذشت شاخص کل فرابورس ایران که سال ۹۹ را در ارتفاع نزدیک به ۶۶۰۰ واحدی کلید زده بود در اواسط مردادماه توانست از قله ۲۱ هزار واحدی عبور کند و پس از پشت سر گذاشتن فرازونشیب هایی تا پایان سال، پرونده آیفکس در آخرین روز کاری سال ۹۹ با ارتفاع ۱۷ هزار و ۹۹۰ واحدی و ثبت ۱۷۳ درصد رشد نسبت به سال ۹۸ بسته شد. ارزش کل بازار فرابورس نیز که در پایان سال ۹۸ به بیش از رقم ۶۹۵ هزار میلیارد تومان رسیده بود با جابه جایی رکوردهای پیشین، در پایان سال ۹۹ به ۹۱۳۱ میلیون میلیارد تومان افزایش یافت که رشد ۱۷۵ درصدی را در طول یک سال نشان می دهد در این میان، بازارهای دوم و اول خوش درخشیدند و به ترتیب با سهم ۴۰ و ۲۴ درصدی، بیشترین سهم را از ارزش کل بازار فرابورس در اختیار گرفتند همچنین در آخرین سال قرن، همچنین شاهد رشد چندبرابری ارزش معاملات فرابورس نسبت به سال قبل بودیم که از دلایل این رشد چشم گیر می توان به ورود نقدینگی بی سابقه به بازار اشاره کرد حجم کل معاملات فرابورس در سال ۹۹ معادل ۶۵۲ میلیارد و ۸۰۶ میلیون ورقه بود که این حجم از معاملات سهام و اوراق در ۲۲۳ میلیون و ۲۲۰ هزار نوبت انجام شد و ارزش بیش از ۷۷۱ میلیون میلیارد تومانی را رقم زد این گزارش می افزاید: در مجموع مقایسه متغیرهای معاملاتی نسبت به سال ۹۸ نشان می دهد که حجم، تعداد و ارزش معاملات در سال ۹۹ به ترتیب ۴۶، ۱۸۹ و ۴۴۶ درصد رشد کرده اند

از سوی دیگر رصد میانگین معاملات به طور روزانه و ماهانه در سالی که گذشت، حاکی از آن است که به طور میانگین در هر یک از روزهای معاملاتی، دادوستد ۲ هزار و ۶۸۶ میلیون ورقه بهادار به ارزش ۷ هزار و ۲۹۰ میلیارد تومان انجام شده و میانگین ماهانه دادوستدها نیز رقم ۵۴ هزار و ۴۰۰ میلیون ورقه به ارزش ۱۴۷ هزار و ۶۲۹ میلیارد تومان بوده است.

بیشترین رشد ارزش معاملات در بازار دوم با مقایسه حجم و ارزش معاملات سال ۹۹ در کل بازارهای فرابورس نسبت به سال ۹۸ شاهد آن هستیم که از نظر ارزش معاملاتی، بازار دوم فرابورس با رشد ۸۱۱ درصدی نسبت به سال قبل در رتبه اول بازارهای فرابورس ایستاده و به لحاظ حجم معاملات نیز، بازار ابزارهای نوین مالی با ۳۵۹ درصد افزایش نسبت به سال ۹۸ بیشترین رشد را در طول یکسال تجربه کرده است.

چند شرکت پذیرش شدند؟ در تیرماه ۹۹ شاهد امضای تفاهم نامه ایجاد درگاه ارتباطی برای پذیرش شرکت ها در بازار سرمایه بودیم که این تفاهم نامه به منظور تسهیل شرایط پذیرش شرکت ها میان دبیر کل اتاق بازرگانی ایران، مدیرعامل فرابورس ایران، دبیرکل و رئیس جامعه حسابداران رسمی ایران و نیز مدیرعامل بورس تهران منعقد شد. در سال ۹۹ بیش از ۴۰۰ پرونده پذیرش در فرابورس ایران بررسی شد که در این میان ۵۸ شرکت توانستند رأی مثبت را از هیات پذیرش دریافت کنند در سال ۹۹ تعداد شرکت های پذیرش شده و درج شده در بازارهای اول، دوم و SME به ترتیب ۷۲، ۶۹ و ۵ شرکت بود همچنین شاهد درج ۱۷۸ نماد در بازار پایه بودیم در بازار ابزارهای نوین مالی نیز، ۱۱۹ اوراق با درآمد ثابت، ۴۶ اوراق گواهی استفاده از تسهیلات مسکن،



بدون تصویر

۳۶ نماد مختلف از اسناد خزانه اسلامی و ۳۵ صندوق سرمایه گذاری قابل معامله پذیرش شدند در مجموع تعداد نمادهای اصلی پذیرش شده و یا درج شده در فرابورس ایران در سال ۹۹ رشد ۱۴ درصدی را تجربه کرد و جمعا به ۵۶۰ نماد رسید این در حالی است که در سال ۹۸ این تعداد ۴۹۱ نماد بوده است

عرضه اولیه سهام ۲۰ شرکت در سال ۹۹ در فرابورس فرابورس ایران در سالی که گذشت توانست امکان پیوستن ۲۰ شرکت را به گردونه معاملات خود فراهم کند که چراغ عرضه های اولیه سال ۹۹ را شرکت سرمایه گذاری صبا تامین در فروردین ماه روشن کرد و آخرین عرضه اولیه فرابورس نیز در اسفندماه به نام زغال سنگ پروده طیس ثبت شد .

بدین ترتیب ، تعداد ۱۶ شرکت شامل شرکت های سرمایه گذاری صبا تامین ، شیر پاستوریزه ، پگاه گیلان ، مجتمع صنایع لاستیک یزد ، پلیمر آریاساسول ، سرمایه گذاری پویا ، رایان هم افزا ، توسعه مسیر برق گیلان ، پتروشیمی ارومیه ، کشاورزی و دامپروری ملارد شیر ، تهیه توزیع غذای دنا آفرین فدک ، برق و انرژی پیوند گستر پارس ، سرمایه گذاری گروه سپهر صادرات ، صنایع چوب خزر کاسپین ، مدیریت سرمایه گذاری کوثر بهمن ، سپیدار سیستم آسیا و زغال سنگ پروده طیس به روش ثبت سفارش عرضه اولیه شدند . همچنین سه شرکت بیمه زندگی خاورمیانه ، بیمه تجارت نو و صنعتی مینو نیز که پیش از این در بازار پایه معامله می شدند به روش گشایش نماد عرضه اولیه شدند بدین ترتیب نماد «بخاور» در بازار اول و نمادهای «بنو» و «غصینو» در تابلو بازار دوم نقش بستند در بازار شرکت های کوچک و متوسط نیز شاهد عرضه اولیه سهام شرکت کیا الکترو درق در نماد «کیا» بودیم که این عرضه به روش حراج انجام شد بدین ترتیب تعداد عرضه های اولیه سهام در سال ۹۹ به ۲۰ شرکت رسید مقایسه تامین مالی در فرابورس در سال های ۹۹ و ۹۸ تامین مالی پروژه ها و بنگاه های اقتصادی همواره یکی از چالش های اصلی توسعه اقتصادی بوده و در سال های اخیر نقش بازار سرمایه در این زمینه بیش از پیش پررنگ شده است که فرابورس ایران همچون گذشته در سال ۹۹ نیز در بخش تامین مالی کارنامه عملکردی خوبی داشت تامین مالی از طریق عرضه های اولیه در سال ۹۸ رقم ۲ هزار و ۲۹۷ میلیارد تومان بود که این رقم با ۴۳۱ درصد افزایش در سال ۹۹ افزون بر ۱۲ هزار میلیارد تومان شد همچنین تامین مالی از طریق پذیره نویسی در سالی که گذشت نسبت به سال ۹۸ حدود ۳۲۶ درصد افزایش یافت و به حدود رقم ۱۶۰ هزار و ۴۵۷ میلیارد تومان رسید میزان تامین مالی از طریق افزایش سرمایه شرکت ها نیز در سال ۹۸ رقم ۳ هزار و ۵۳۲ میلیارد تومان بود که در سال ۹۹ به ۱۱ هزار و ۲۴۲ میلیارد تومان افزایش یافت در همین حال ، تامین مالی صورت گرفته از طریق اسناد خزانه اسلامی نسبت به سال قبل ۱۸ درصد رشد کرد و به رقم ۳۸ هزار و ۹۶۴ میلیارد تومان رسید در مجموع تامین مالی فرابورس از چهار طریق عرضه اولیه ، پذیره نویسی ، افزایش سرمایه شرکت ها و اسناد خزانه اسلامی در سال ۹۹ با ۱۹۱ درصد رشد نسبت به سال پیش از آن رقم ۲۲۲ هزار و ۸۶۶ میلیارد تومان را ثبت کرد نگاهی به سود تقسیمی در میان صنایع فرابورسی هر ساله در مجمع عادی سالیانه ، میزان تقسیم سود با حضور سهامداران تصویب می شود و شرکت ها موظف اند هر سال حداقل ۱۰ درصد از سود شرکت را بین سهامداران تقسیم کنند که پرداخت بیشتر از این مقدار با رأی گیری از سهامداران تصویب می شود

بررسی سود تقسیمی سهام در بازارهای اول و دوم فرابورس در سال ۹۹ نشان می دهد که ۵ صنعت «محصولات شیمیایی» ، «فلزات اساسی» ، «عرضه برق ، گاز ، بخار و آب گرم» ، «فرآورده های نفتی ، کک و سوخت هسته ای» و «بیمه و صندوق بازنشستگی به جز تامین اجتماعی» ، بیشترین سود را نسبت به سایر صنایع میان سهامداران خود تقسیم کرده اند . از سوی دیگر عملکرد بازارهای اول و دوم فرابورس در سال ۹۹ بر اساس P/E حاکی از آن است که صنعت «عرضه برق ، گاز ، بخار و آب گرم» با P/E معادل ۳ ۴ و بعد از آن گروه های «تولید محصولات کامپیوتری الکترونیکی و نوری» ، «بانک ها و موسسات اعتباری» ، «سرمایه گذاری ها» و «سایر واسطه گری های مالی» ، کمترین متوسط P/E را داشته اند و بیشترین متوسط P/E نیز مربوط به صنعت «قند و شکر» با عدد ۱ ۸۵ و سپس گروه های «انبوه سازی ، املاک و مستغلات» ، «منسوجات» ، «استخراج کانه های فلزی» و «فلزات اساسی» است

در سالی که سپری شد ارزش معاملات خرد سهامداران در بازار سهام شامل معاملات بازارهای اول ، دوم ، پایه ،

ادامه خبر صفحه قبل

[ ۳ ]

فصل تجارت

۱۴۰۰/۰۱/۱۴

۰۹:۴۶



بدون تصویر

SME و اختیار خریدوفروش سهام به بیش از رقم یک میلیون و ۱۵۹ هزار میلیارد تومان رسید که در این میان گروه محصولات شیمیایی ۱۱ درصد از ارزش کل مبادلات را در اختیار گرفت و به لحاظ بیشترین میزان ارزش معاملاتی، صدرنشین شد. بعد از این صنعت، گروه های فلزات اساسی، سرمایه گذاری ها و بانکی ها نیز با اختصاص حدود ۱۱، ۱۰ و ۹ درصد از ارزش مبادلات خرد بازار سهام به ترتیب در جایگاه های دوم تا چهارم قرار گرفتند بدین ترتیب با تسهیل در فرایند پذیرش و تامین مالی بنگاه ها، تامین مالی موفق بسیاری از طرح ها، پروژه ها و شرکت ها و همچنین توسعه ابزارهای معاملاتی، پرونده آخرین سال قرن در فرابورس ایران بسته شد و این رکن بازار سرمایه به استقبال سال جدید رفت <





تابناک

۱۴۰۰/۰۱/۱۴

۰۹:۳۴



بدون تصویر

## کارنامه فرابورس در سالی که گذشت

تامین مالی فرابورس از چهار طریق عرضه اولیه، پذیره نویسی، افزایش سرمایه شرکت‌ها و اسناد خزانه اسلامی در سال ۹۹، با ۱۹۱ درصد رشد نسبت به سال ۹۸ رقم ۲۲۲ هزار و ۸۶۶ میلیارد تومان را ثبت کرد.

به گزارش بورس تابناک، در سالی که گذشت شاخص کل فرابورس ایران که سال ۹۹ را در ارتفاع نزدیک به ۶۶۰۰ واحدی کلید زده بود در اواسط مردادماه توانست از قله ۲۱ هزار واحدی عبور کند و پس از پشت سر گذاشتن فرازونشیب‌هایی تا پایان سال، پرونده آیفکس در آخرین روز کاری سال ۹۹ با ارتفاع ۱۷ هزار و ۹۹۰ واحدی و ثبت ۱۷۳ درصد رشد نسبت به سال ۹۸ بسته شد. ارزش کل بازار فرابورس نیز که در پایان سال ۹۸ به بیش از رقم ۶۹۵ هزار میلیارد تومان رسیده بود با جابه‌جایی رکوردهای پیشین، در پایان سال ۹۹ به ۹۱۳۱ میلیون میلیارد تومان افزایش یافت که رشد ۱۷۵ درصدی را در طول یک سال نشان می‌دهد در این میان، بازارهای دوم و اول خوش‌درخشیدند و به ترتیب با سهم ۴۰ و ۲۴ درصدی، بیشترین سهم را از ارزش کل بازار فرابورس در اختیار گرفتند همچنین در آخرین سال قرن، همچنین شاهد رشد چندبرابری ارزش معاملات فرابورس نسبت به سال قبل بودیم که از دلایل این رشد چشم‌گیر می‌توان به ورود نقدینگی بی‌سابقه به بازار اشاره کرد حجم کل معاملات فرابورس در سال ۹۹ معادل ۶۵۲ میلیارد و ۸۰۶ میلیون ورقه بود که این حجم از معاملات سهام و اوراق در ۲۲۳ میلیون و ۲۲۰ هزار نوبت انجام شد و ارزش بیش از ۷۷۱ میلیون میلیارد تومانی را رقم زد این گزارش می‌افزاید: در مجموع مقایسه متغیرهای معاملاتی نسبت به سال ۹۸ نشان می‌دهد که حجم، تعداد و ارزش معاملات در سال ۹۹ به ترتیب ۴۶، ۱۸۹ و ۴۴۶ درصد رشد کرده‌اند.

از سوی دیگر رصد میانگین معاملات به طور روزانه و ماهانه در سالی که گذشت، حاکی از آن است که به طور میانگین در هر یک از روزهای معاملاتی، دادوستد ۲ هزار و ۶۸۶ میلیون ورقه بهادار به ارزش ۷ هزار و ۲۹۰ میلیارد تومان انجام شده و میانگین ماهانه دادوستدها نیز رقم ۵۴ هزار و ۴۰۰ میلیون ورقه به ارزش ۱۴۷ هزار و ۶۲۹ میلیارد تومان بوده است.

بیشترین رشد ارزش معاملات در بازار دوم با مقایسه حجم و ارزش معاملات سال ۹۹ در کل بازارهای فرابورس نسبت به سال ۹۸ شاهد آن هستیم که از نظر ارزش معاملاتی، بازار دوم فرابورس با رشد ۸۱۱ درصدی نسبت به سال قبل در رتبه اول بازارهای فرابورس ایستاده و به لحاظ حجم معاملات نیز، بازار ابزارهای نوین مالی با ۳۵۹ درصد افزایش نسبت به سال ۹۸ بیشترین رشد را در طول یکسال تجربه کرده است.

چند شرکت پذیرش شدند؟ در تیرماه ۹۹ شاهد امضای تفاهم‌نامه ایجاد درگاه ارتباطی برای پذیرش شرکت‌ها در بازار سرمایه بودیم که این تفاهم‌نامه به منظور تسهیل شرایط پذیرش شرکت‌ها میان دبیر کل اتاق بازرگانی ایران، مدیرعامل فرابورس ایران، دبیرکل و رئیس جامعه حسابداران رسمی ایران و نیز مدیرعامل بورس تهران منعقد شد. در سال ۹۹ بیش از ۴۰۰ پرونده پذیرش در فرابورس ایران بررسی شد که در این میان ۵۸ شرکت توانستند رأی مثبت را از هیات پذیرش دریافت کنند در سال ۹۹ تعداد شرکت‌های پذیرش شده و درج شده در بازارهای اول، دوم و SME به ترتیب ۷۲، ۶۹ و ۵ شرکت بود همچنین شاهد درج ۱۷۸ نماد در بازار پایه بودیم در بازار ابزارهای نوین مالی نیز، ۱۱۹ اوراق با درآمد ثابت، ۴۶ اوراق گواهی استفاده از تسهیلات مسکن، ۳۶



بدون تصویر

نماد مختلف از اسناد خزانه اسلامی و ۳۵ صندوق سرمایه گذاری قابل معامله پذیرش شدند در مجموع تعداد نمادهای اصلی پذیرش شده و یا درج شده در فرابورس ایران در سال ۹۹ رشد ۱۴ درصدی را تجربه کرد و جمعا به ۵۶۰ نماد رسید این در حالی است که در سال ۹۸ این تعداد ۴۹۱ نماد بوده است

عرضه اولیه سهام ۲۰ شرکت در سال ۹۹ در فرابورس فرابورس ایران در سالی که گذشت توانست امکان پیوستن ۲۰ شرکت را به گردونه معاملات خود فراهم کند که چراغ عرضه های اولیه سال ۹۹ را شرکت سرمایه گذاری صبا تامین در فروردین ماه روشن کرد و آخرین عرضه اولیه فرابورس نیز در اسفندماه به نام زغال سنگ پروده طیس ثبت شد .

بدین ترتیب ، تعداد ۱۶ شرکت شامل شرکت های سرمایه گذاری صبا تامین ، شیر پاستوریزه ، پگاه گیلان ، مجتمع صنایع لاستیک یزد ، پلیمر آریاساسول ، سرمایه گذاری پویا ، رایان هم افزا ، توسعه مسیر برق گیلان ، پتروشیمی ارومیه ، کشاورزی و دامپروری ملارد شیر ، تهیه توزیع غذای دنا آفرین فدک ، برق و انرژی پیوند گستر پارس ، سرمایه گذاری گروه سپهر صادرات ، صنایع چوب خزر کاسپین ، مدیریت سرمایه گذاری کوثر بهمن ، سپیدار سیستم آسیا و زغال سنگ پروده طیس به روش ثبت سفارش عرضه اولیه شدند . همچنین سه شرکت بیمه زندگی خاورمیانه ، بیمه تجارت نو و صنعتی مینو نیز که پیش از این در بازار پایه معامله می شدند به روش گشایش نماد عرضه اولیه شدند بدین ترتیب نماد «بخاور» در بازار اول و نمادهای «بنو» و «غصینو» در تابلو بازار دوم نقش بستند در بازار شرکت های کوچک و متوسط نیز شاهد عرضه اولیه سهام شرکت کیا الکتروود شرق در نماد «کیا» بودیم که این عرضه به روش حراج انجام شد بدین ترتیب تعداد عرضه های اولیه سهام در سال ۹۹ به ۲۰ شرکت رسید مقایسه تامین مالی در فرابورس در سال های ۹۹ و ۹۸ تامین مالی پروژه ها و بنگاه های اقتصادی همواره یکی از چالش های اصلی توسعه اقتصادی بوده و در سال های اخیر نقش بازار سرمایه در این زمینه بیش از پیش پررنگ شده است که فرابورس ایران همچون گذشته در سال ۹۹ نیز در بخش تامین مالی کارنامه عملکردی خوبی داشت تامین مالی از طریق عرضه های اولیه در سال ۹۸ رقم ۲ هزار و ۲۹۷ میلیارد تومان بود که این رقم با ۴۳۱ درصد افزایش در سال ۹۹ افزون بر ۱۲ هزار میلیارد تومان شد همچنین تامین مالی از طریق پذیره نویسی در سالی که گذشت نسبت به سال ۹۸ حدود ۳۲۶ درصد افزایش یافت و به حدود رقم ۱۶۰ هزار و ۴۵۷ میلیارد تومان رسید میزان تامین مالی از طریق افزایش سرمایه شرکت ها نیز در سال ۹۸ رقم ۳ هزار و ۵۳۲ میلیارد تومان بود که در سال ۹۹ به ۱۱ هزار و ۲۴۲ میلیارد تومان افزایش یافت در همین حال ، تامین مالی صورت گرفته از طریق اسناد خزانه اسلامی نسبت به سال قبل ۱۸ درصد رشد کرد و به رقم ۳۸ هزار و ۹۶۴ میلیارد تومان رسید در مجموع تامین مالی فرابورس از چهار طریق عرضه اولیه ، پذیره نویسی ، افزایش سرمایه شرکت ها و اسناد خزانه اسلامی در سال ۹۹ با ۱۹۱ درصد رشد نسبت به سال پیش از آن رقم ۲۲۲ هزار و ۸۶۶ میلیارد تومان را ثبت کرد نگاهی به سود تقسیمی در میان صنایع فرابورسی هر ساله در مجمع عادی سالیانه ، میزان تقسیم سود با حضور سهامداران تصویب می شود و شرکت ها موظف اند هر سال حداقل ۱۰ درصد از سود شرکت را بین سهامداران تقسیم کنند که پرداخت بیشتر از این مقدار با رأی گیری از سهامداران تصویب می شود

بررسی سود تقسیمی سهام در بازارهای اول و دوم فرابورس در سال ۹۹ نشان می دهد که ۵ صنعت «محصولات شیمیایی» ، «فلزات اساسی» ، «عرضه برق ، گاز ، بخار و آب گرم» ، «فرآورده های نفتی ، کک و سوخت هسته ای» و «بیمه و صندوق بازنشستگی به جز تامین اجتماعی» ، بیشترین سود را نسبت به سایر صنایع میان سهامداران خود تقسیم کرده اند . از سوی دیگر عملکرد بازارهای اول و دوم فرابورس در سال ۹۹ بر اساس P/E حاکی از آن است که صنعت «عرضه برق ، گاز ، بخار و آب گرم» با P/E معادل ۳ ۴ و بعد از آن گروه های «تولید محصولات کامپیوتری الکترونیکی و نوری» ، «بانک ها و موسسات اعتباری» ، «سرمایه گذاری ها» و «سایر واسطه گری های مالی» ، کمترین متوسط P/E را داشته اند و بیشترین متوسط P/E نیز مربوط به صنعت «قند و شکر» با عدد ۱۸۵ و سپس گروه های «انبوه سازی ، املاک و مستغلات» ، «منسوجات» ، «استخراج کانه های فلزی» و «فلزات اساسی» است

در سالی که سپری شد ارزش معاملات خرد سهامداران در بازار سهام شامل معاملات بازارهای اول ، دوم ، پایه ،



ادامه خبر صفحه قبل

[ ۳ ]

تابناک

۱۴۰۰/۰۱/۱۴

۰۹:۳۴



بدون تصویر

SME و اختیار خریدوفروش سهام به بیش از رقم یک میلیون و ۱۵۹ هزار میلیارد تومان رسید که در این میان گروه محصولات شیمیایی ۱۱ درصد از ارزش کل مبادلات را در اختیار گرفت و به لحاظ بیشترین میزان ارزش معاملاتی، صدرنشین شد. بعد از این صنعت، گروه های فلزات اساسی، سرمایه گذاری ها و بانکی ها نیز با اختصاص حدود ۱۱، ۱۰ و ۹ درصد از ارزش مبادلات خرد بازار سهام به ترتیب در جایگاه های دوم تا چهارم قرار گرفتند بدین ترتیب با تسهیل در فرایند پذیرش و تامین مالی بنگاه ها، تامین مالی موفق بسیاری از طرح ها، پروژه ها و شرکت ها و همچنین توسعه ابزارهای معاملاتی، پرونده آخرین سال قرن در فرابورس ایران بسته شد و این رکن بازار سرمایه به استقبال سال جدید رفت منبع:

تسنیم



## فرا بورس در سال ۹۹ چه عملکردی داشت؟

در مجموع تامین مالی فرا بورس از چهار طریق عرضه اولیه، پذیره نویسی، افزایش سرمایه شرکت ها و اسناد خزانه اسلامی در سال ۹۹ با ۱۹۱ درصد رشد نسبت به سال پیش از آن رقم ۲۲۲ هزار و ۸۶۶ میلیارد تومان را ثبت کرد.

به گزارش نبض بورس، سال ۱۳۹۹ بازار سرمایه ایران ۲۴۳ روز کاری را پشت سر گذاشت که در این روزها شاهد فرازوفرودهای زیادی از جمله اضافه شدن چندین میلیون افراد جدید به جمع سهامداران، تزریق نقدینگی بی سابقه به بازار در ۵ ماه ابتدایی سال، رشد بی سابقه قیمت اغلب سهام مورد معامله در بازار و در ادامه اصلاح شاخص و افت قیمت سهام بسیاری از شرکت ها بودیم. در عین حال روند کلی بازار سهام از ابتدا تا انتهای این سال رشد قابل توجه شاخص کل، ارزش معاملات و سایر متغیرهای معاملاتی را نشان می دهد.

بیشتر بخوانید: انواع استراتژی ها در بازار سرمایه برای کسب سود در سال ۹۹ فرا بورس ایران در زمینه تامین مالی و عملیاتی سازی ابزارهای نوآورانه در راستای رسالت خود موفق عمل کرد و شاهد رونمایی از بازار تامین مالی جمعی، پذیره نویسی بزرگ ترین صندوق سرمایه گذاری جسورانه در فرا بورس، اعطای موافقت اصولی به اولین پلتفرم تامین مالی جمعی مبتنی بر فناوری بلاکچین، اخذ مجوز فعالیت تامین مالی جمعی ۴ شرکت از کارگروه ارزیابی تامین مالی جمعی، افزایش سقف تامین مالی پروژه ها از ۲ میلیارد به ۱۰ میلیارد تومان و... بودیم از رویدادهای مهم دیگر در فرا بورس رونمایی از شاخص صکوک فرا بورس ایران (Sindex) برای اولین بار به عنوان معیاری برای نمایش بازدهی و ریسک بازار اوراق بدهی بود و تا پیش از این هیچ شاخصی برای معیارسنجی بازار بدون ریسک وجود نداشت.

تنوع بخشی به ابزارهای تامین مالی در راستای افزایش سهم بازار سرمایه در تامین مالی بنگاه ها و متناسب کردن ابزارهای تامین مالی با نیاز بنگاه ها و تسهیل شرایط استفاده از آن ها از دیگر رسالت های فرا بورس است که در این راستا پذیره نویسی نخستین اوراق بدهی با بازپرداخت تدریجی اصل اوراق پیش از سررسید به منظور تامین مالی ۲۰۰۰ میلیارد ریالی برای شرکت لبنیات و بستنی دومینو از طریق صکوک اجاره به شرط تملیک در فرا بورس ایران انجام شد. همچنین برای نخستین بار در بازار سرمایه کشور انتشار اوراق بدون ضامن و با تکیه بر رتبه اعتباری در بازار بدهی فرا بورس ایران مربوط به اوراق شرکت گروه توسعه مالی مهرآیندگان، رقم خورد.

وضعیت آیفکس در یک سال پر فرازونشیب شاخص کل فرا بورس ایران که سال ۹۹ را در ارتفاع نزدیک به ۶۶۰۰ واحدی کلید زده بود در اواسط مردادماه توانست از قله ۲۱ هزار واحدی عبور کند و پست از پشت سر گذاشتن فرازونشیب هایی تا پایان سال، پرونده آیفکس در آخرین روز کاری سال ۹۹ با ارتفاع ۱۷ هزار و ۹۹۰ واحدی و ثبت ۱۷۳ درصد رشد نسبت به سال ۹۸ بسته شد. ارزش کل بازار فرا بورس نیز که در پایان سال ۹۸ به بیش از رقم ۶۹۵ هزار میلیارد تومان رسیده بود با جابه جایی رکوردهای پیشین، در پایان سال ۹۹ به ۹۱۳۱ میلیون میلیارد تومان افزایش یافت که رشد ۱۷۵ درصدی را در طول یک سال نشان می دهد در این میان، بازارهای دوم و اول خوش درخشیدند و به ترتیب با سهم ۴۰ و ۲۴ درصدی، بیشترین سهم را از ارزش کل بازار فرا بورس در اختیار گرفتند در آخرین سال قرن، همچنین شاهد رشد چندبرابری ارزش معاملات فرا بورس نسبت به سال قبل بودیم که از دلایل این رشد چشم گیر می توان به ورود نقدینگی بی سابقه به بازار اشاره کرد حجم کل معاملات فرا بورس در سال ۹۹ معادل ۶۵۲ میلیارد و ۸۰۶ میلیون ورقه بود که این حجم از معاملات سهام و اوراق در ۲۲۳ میلیون و ۲۲۰ هزار نوبت انجام شد و ارزش بیش از ۱۷۷ میلیون میلیارد تومانی را رقم زد در مجموع مقایسه متغیرهای معاملاتی نسبت به سال ۹۸ نشان می دهد که حجم، تعداد و ارزش معاملات در سال ۹۹ به ترتیب ۴۶، ۱۸۹ و ۴۴۶ درصد رشد کرده اند.

از سوی دیگر رصد میانگین معاملات به طور روزانه و ماهانه در سالی که گذشت،



حاکمی از آن است که به طور میانگین در هر یک از روزهای معاملاتی، دادوستد ۲ هزار و ۶۸۶ میلیون ورقه بهادار به ارزش ۷ هزار و ۲۹۰ میلیارد تومان انجام شده و میانگین ماهانه دادوستدها نیز رقم ۵۴ هزار و ۴۰۰ میلیون ورقه به ارزش ۱۴۷ هزار و ۶۲۹ میلیارد تومان بوده است.

بیشترین رشد ارزش معاملات در بازار دوم با مقایسه حجم و ارزش معاملات سال ۹۹ در کل بازارهای فرابورس نسبت به سال ۹۸ شاهد آن هستیم که از نظر ارزش معاملاتی، بازار دوم فرابورس با رشد ۸۱۱ درصدی نسبت به سال قبل در رتبه اول بازارهای فرابورس ایستاده و به لحاظ حجم معاملات نیز، بازار ابزارهای نوین مالی با ۳۵۹ درصد افزایش نسبت به سال ۹۸ بیشترین رشد را در طول یکسال تجربه کرده است.

چند شرکت پذیرش شدند؟ در تیرماه ۹۹ شاهد امضای تفاهم نامه ایجاد درگاه ارتباطی برای پذیرش شرکت ها در بازار سرمایه بودیم که این تفاهم نامه به منظور تسهیل شرایط پذیرش شرکت ها میان دبیر کل اتاق بازرگانی ایران، مدیرعامل فرابورس ایران، دبیرکل و رئیس جامعه حسابداران رسمی ایران و نیز مدیرعامل بورس تهران منعقد شد. در سال ۹۹ بیش از ۴۰۰ پرونده پذیرش در فرابورس ایران بررسی شد که در این میان ۵۸ شرکت توانستند رأی مثبت را از هیات پذیرش دریافت کنند در سال ۹۹ تعداد شرکت های پذیرش شده و درج شده در بازارهای اول، دوم و SME به ترتیب ۷۲، ۶۹ و ۵ شرکت بود همچنین شاهد درج ۱۷۸ نماد در بازار پایه بودیم در بازار ابزارهای نوین مالی نیز، ۱۱۹ اوراق با درآمد ثابت، ۴۶ اوراق گواهی استفاده از تسهیلات مسکن، ۳۶ نماد مختلف از اسناد خزانه اسلامی و ۳۵ صندوق سرمایه گذاری قابل معامله پذیرش شدند در مجموع تعداد نمادهای اصلی پذیرش شده و یا درج شده در فرابورس ایران در سال ۹۹ رشد ۱۴ درصدی را تجربه کرد و جمعا به ۵۶۰ نماد رسید این در حالی است که در سال ۹۸ این تعداد ۴۹۱ نماد بوده است

عرضه اولیه سهام ۲۰ شرکت در سال ۹۹ در فرابورس فرابورس ایران در سالی که گذشت توانست امکان پیوستن ۲۰ شرکت را به گردونه معاملات خود فراهم کند که چراغ عرضه های اولیه سال ۹۹ را شرکت سرمایه گذاری صبا تامین در فروردین ماه روشن کرد و آخرین عرضه اولیه فرابورس نیز در اسفندماه به نام زغال سنگ پروده طبس ثبت شد.

بدین ترتیب، تعداد ۱۶ شرکت شامل شرکت های سرمایه گذاری صبا تامین، **شیر پاستوریزه** پگاه گیلان، مجتمع صنایع لاستیک یزد، پلیمر آریاساسول، سرمایه گذاری پویا، رایان هم افزا، توسعه مسیر برق گیلان، پتروشیمی ارومیه، کشاورزی و دامپروری ملارد شیر، تهیه توزیع غذایی دنا آفرین فدک، برق و انرژی پیوند گستر پارس، سرمایه گذاری گروه سپهر صادرات، صنایع چوب خزر کاسپین، مدیریت سرمایه گذاری کوثر بهمن، سپیدار سیستم آسیا و زغال سنگ پروده طبس به روش ثبت سفارش عرضه اولیه شدند. همچنین سه شرکت بیمه زندگی خاورمیانه، بیمه تجارت نو و صنعتی مینو نیز که پیش از این در بازار پایه معامله می شدند به روش گشایش نماد عرضه اولیه شدند بدین ترتیب نماد «بخاور» در بازار اول و نمادهای «بنو» و «غصینو» در تابلو بازار دوم نقش بستند در بازار شرکت های کوچک و متوسط نیز شاهد عرضه اولیه سهام شرکت کیا الکترونیک شرق در نماد «کیا» بودیم که این عرضه به روش حراج انجام شد بدین ترتیب تعداد عرضه های اولیه سهام در سال ۹۹ به ۲۰ شرکت رسید مقایسه تامین مالی در فرابورس در سال های ۹۹ و ۹۸ تامین مالی پروژه ها و بنگاه های اقتصادی همواره یکی از چالش های اصلی توسعه اقتصادی بوده و در سال های اخیر نقش بازار سرمایه در این زمینه بیش از پیش پررنگ شده است که فرابورس ایران همچون گذشته در سال ۹۹ نیز در بخش تامین مالی کارنامه عملکردی خوبی داشت تامین مالی از طریق عرضه های اولیه در سال ۹۸ رقم ۲ هزار و ۲۹۷ میلیارد تومان بود که این رقم با ۴۳۱ درصد افزایش در سال ۹۹ افزون بر ۱۲ هزار میلیارد تومان شد همچنین تامین مالی از طریق پذیره نویسی در سالی که گذشت نسبت به سال ۹۸ حدود ۳۲۶ درصد افزایش یافت و به حدود رقم ۱۶۰ هزار و ۴۵۷ میلیارد تومان رسید میزان تامین مالی از طریق افزایش سرمایه شرکت ها نیز در سال ۹۸ رقم ۳ هزار و ۵۳۲ میلیارد تومان بود که در سال ۹۹ به ۱۱ هزار و ۲۴۲ میلیارد تومان افزایش یافت در همین حال، تامین مالی صورت گرفته از طریق اسناد خزانه اسلامی نسبت به سال قبل ۱۸ درصد رشد کرد و به رقم ۳۸ هزار و ۹۶۴ میلیارد تومان رسید در مجموع تامین مالی فرابورس از چهار طریق عرضه اولیه، پذیره نویسی،



افزایش سرمایه شرکت ها و اسناد خزانه اسلامی در سال ۹۹ با ۱۹۱ درصد رشد نسبت به سال پیش از آن رقم ۲۲۲ هزار و ۸۶۶ میلیارد تومان را ثبت کرد نگاهی به سود تقسیمی در میان صنایع فرابورسی هر ساله در مجمع عادی سالیانه ، میزان تقسیم سود با حضور سهامداران تصویب می شود و شرکت ها موظف اند هر سال حداقل ۱۰ درصد از سود شرکت را بین سهامداران تقسیم کنند که پرداخت بیشتر از این مقدار با رأی گیری از سهامداران تصویب می شود

بررسی سود تقسیمی سهام در بازارهای اول و دوم فرابورس در سال ۹۹ نشان می دهد که ۵ صنعت «محصولات شیمیایی» ، «فلزات اساسی» ، «عرضه برق ، گاز ، بخار و آب گرم» ، «فرآورده های نفتی ، کک و سوخت هسته ای» و «بیمه و صندوق بازنشستگی به جز تامین اجتماعی» ، بیشترین سود را نسبت به سایر صنایع میان سهامداران خود تقسیم کرده اند . از سوی دیگر عملکرد بازارهای اول و دوم فرابورس در سال ۹۹ بر اساس P/E حاکی از آن است که صنعت «عرضه برق ، گاز ، بخار و آب گرم» با P/E معادل ۳ ۴ و بعد از آن گروه های «تولید محصولات کامپیوتری الکترونیکی و نوری» ، «بانک ها و موسسات اعتباری» ، «سرمایه گذاری ها» و «سایر واسطه گری های مالی» ، کمترین متوسط P/E را داشته اند و بیشترین متوسط P/E نیز مربوط به صنعت «قند و شکر» با عدد ۱ ۸۵ و سپس گروه های «انبوه سازی ، املاک و مستغلات» ، «منسوجات» ، «استخراج کانه های فلزی» و «فلزات اساسی» است

در سالی که سپری شد ارزش معاملات خرد سهامداران در بازار سهام شامل معاملات بازارهای اول ، دوم ، پایه ، SME و اختیار خریدوفروش سهام به بیش از رقم یک میلیون و ۱۵۹ هزار میلیارد تومان رسید که در این میان گروه محصولات شیمیایی ۱۱ درصد از ارزش کل مبادلات را در اختیار گرفت و به لحاظ بیشترین میزان ارزش معاملاتی ، صدرنشین شد . بعد از این صنعت ، گروه های فلزات اساسی ، سرمایه گذاری ها و بانکی ها نیز با اختصاص حدود ۱۱ ، ۱۰ و ۹ درصد از ارزش مبادلات خرد بازار سهام به ترتیب در جایگاه های دوم تا چهارم قرار گرفتند بدین ترتیب با تسهیل در فرایند پذیرش و تامین مالی بنگاه ها ، تامین مالی موفق بسیاری از طرح ها ، پروژه ها و شرکت ها و همچنین توسعه ابزارهای معاملاتی ، پرونده آخرین سال قرن در فرابورس ایران بسته شد و این رکن بازار سرمایه به استقبال سال جدید رفت منبع : فرابورس ایران



بدون تصویر

## کارنامه فرابورس در سالی که گذشت

تامین مالی فرابورس از چهار طریق عرضه اولیه، پذیره نویسی، افزایش سرمایه شرکت‌ها و اسناد خزانه اسلامی در سال ۹۹، با ۱۹۱ درصد رشد نسبت به سال ۹۸ رقم ۲۲۲ هزار و ۸۶۶ میلیارد تومان را ثبت کرد.

به گزارش سرویس بورس مشرق، در سالی که گذشت شاخص کل فرابورس ایران که سال ۹۹ را در ارتفاع نزدیک به ۶۶۰۰ واحدی کلید زده بود در اواسط مردادماه توانست از قله ۲۱ هزار واحدی عبور کند و پس از پشت سر گذاشتن فرازونشیب‌هایی تا پایان سال، پرونده آیفکس در آخرین روز کاری سال ۹۹ با ارتفاع ۱۷ هزار و ۹۹۰ واحدی و ثبت ۱۷۳ درصد رشد نسبت به سال ۹۸ بسته شد. بیشتر بخوانید: سنت شکنی بورس در نوروز ۱۴۰۰+ جدول ارزش کل بازار فرابورس نیز که در پایان سال ۹۸ به بیش از رقم ۶۹۵ هزار میلیارد تومان رسیده بود با جابه جایی رکوردهای پیشین، در پایان سال ۹۹ به ۹۱۳۱ میلیون میلیارد تومان افزایش یافت که رشد ۱۷۵ درصدی را در طول یک سال نشان می‌دهد در این میان، بازارهای دوم و اول خوش درخشیدند و به ترتیب با سهم ۴۰ و ۲۴ درصدی، بیشترین سهم را از ارزش کل بازار فرابورس در اختیار گرفتند همچنین در آخرین سال قرن، همچنین شاهد رشد چندبرابری ارزش معاملات فرابورس نسبت به سال قبل بودیم که از دلایل این رشد چشم‌گیر می‌توان به ورود نقدینگی بی‌سابقه به بازار اشاره کرد حجم کل معاملات فرابورس در سال ۹۹ معادل ۶۵۲ میلیارد و ۸۰۶ میلیون ورقه بود که این حجم از معاملات سهام و اوراق در ۲۲۳ میلیون و ۲۲۰ هزار نوبت انجام شد و ارزش بیش از ۷۷۱ میلیون میلیارد تومانی را رقم زد این گزارش می‌افزاید: در مجموع مقایسه متغیرهای معاملاتی نسبت به سال ۹۸ نشان می‌دهد که حجم، تعداد و ارزش معاملات در سال ۹۹ به ترتیب ۴۶، ۱۸۹ و ۴۴۶ درصد رشد کرده‌اند

از سوی دیگر رصد میانگین معاملات به طور روزانه و ماهانه در سالی که گذشت، حاکی از آن است که به طور میانگین در هر یک از روزهای معاملاتی، دادوستد ۲ هزار و ۶۸۶ میلیون ورقه بهادار به ارزش ۷ هزار و ۲۹۰ میلیارد تومان انجام شده و میانگین ماهانه دادوستدها نیز رقم ۵۴ هزار و ۴۰۰ میلیون ورقه به ارزش ۱۴۷ هزار و ۶۲۹ میلیارد تومان بوده است.

بیشترین رشد ارزش معاملات در بازار دوم با مقایسه حجم و ارزش معاملات سال ۹۹ در کل بازارهای فرابورس نسبت به سال ۹۸ شاهد آن هستیم که از نظر ارزش معاملاتی، بازار دوم فرابورس با رشد ۸۱۱ درصدی نسبت به سال قبل در رتبه اول بازارهای فرابورس ایستاده و به لحاظ حجم معاملات نیز، بازار ابزارهای نوین مالی با ۳۵۹ درصد افزایش نسبت به سال ۹۸ بیشترین رشد را در طول یکسال تجربه کرده است.

چند شرکت پذیرش شدند؟ در تیرماه ۹۹ شاهد امضای تفاهم‌نامه ایجاد درگاه ارتباطی برای پذیرش شرکت‌ها در بازار سرمایه بودیم که این تفاهم‌نامه به منظور تسهیل شرایط پذیرش شرکت‌ها میان دبیر کل اتاق بازرگانی ایران، مدیرعامل فرابورس ایران، دبیرکل و رئیس جامعه حسابداران رسمی ایران و نیز مدیرعامل بورس تهران منعقد شد. در سال ۹۹ بیش از ۴۰۰ پرونده پذیرش در فرابورس ایران بررسی شد که در این میان ۵۸ شرکت توانستند رأی مثبت را از هیات پذیرش دریافت کنند در سال ۹۹ تعداد شرکت‌های پذیرش شده و درج شده در بازارهای اول، دوم و SME به ترتیب ۷۲، ۶۹ و ۵ شرکت بود همچنین شاهد درج ۱۷۸ نماد در بازار پایه بودیم در بازار ابزارهای نوین مالی نیز، ۱۱۹ اوراق با درآمد ثابت، ۴۶ اوراق گواهی استفاده از تسهیلات مسکن،



بدون تصویر

۳۶ نماد مختلف از اسناد خزانه اسلامی و ۳۵ صندوق سرمایه گذاری قابل معامله پذیرش شدند در مجموع تعداد نمادهای اصلی پذیرش شده و یا درج شده در فرابورس ایران در سال ۹۹ رشد ۱۴ درصدی را تجربه کرد و جمعا به ۵۶۰ نماد رسید این در حالی است که در سال ۹۸ این تعداد ۴۹۱ نماد بوده است

عرضه اولیه سهام ۲۰ شرکت در سال ۹۹ در فرابورس فرابورس ایران در سالی که گذشت توانست امکان پیوستن ۲۰ شرکت را به گردونه معاملات خود فراهم کند که چراغ عرضه های اولیه سال ۹۹ را شرکت سرمایه گذاری صبا تامین در فروردین ماه روشن کرد و آخرین عرضه اولیه فرابورس نیز در اسفندماه به نام زغال سنگ پروده طبس ثبت شد .

بدین ترتیب ، تعداد ۱۶ شرکت شامل شرکت های سرمایه گذاری صبا تامین ، شیر پاستوریزه ، پگاه گیلان ، مجتمع صنایع لاستیک یزد ، پلیمر آریاساسول ، سرمایه گذاری پویا ، رایان هم افزا ، توسعه مسیر برق گیلان ، پتروشیمی ارومیه ، کشاورزی و دامپروری ملارد شیر ، تهیه توزیع غذای دنا آفرین فدک ، برق و انرژی پیوند گستر پارس ، سرمایه گذاری گروه سپهر صادرات ، صنایع چوب خزر کاسپین ، مدیریت سرمایه گذاری کوثر بهمن ، سپیدار سیستم آسیا و زغال سنگ پروده طبس به روش ثبت سفارش عرضه اولیه شدند . همچنین سه شرکت بیمه زندگی خاورمیانه ، بیمه تجارت نو و صنعتی مینو نیز که پیش از این در بازار پایه معامله می شدند به روش گشایش نماد عرضه اولیه شدند بدین ترتیب نماد «بخاور» در بازار اول و نمادهای «بنو» و «غصینو» در تابلو بازار دوم نقش بستند در بازار شرکت های کوچک و متوسط نیز شاهد عرضه اولیه سهام شرکت کیا الکترونیک شرق در نماد «کیا» بودیم که این عرضه به روش حراج انجام شد بدین ترتیب تعداد عرضه های اولیه سهام در سال ۹۹ به ۲۰ شرکت رسید مقایسه تامین مالی در فرابورس در سال های ۹۹ و ۹۸ تامین مالی پروژه ها و بنگاه های اقتصادی همواره یکی از چالش های اصلی توسعه اقتصادی بوده و در سال های اخیر نقش بازار سرمایه در این زمینه بیش از پیش پررنگ شده است که فرابورس ایران همچون گذشته در سال ۹۹ نیز در بخش تامین مالی کارنامه عملکردی خوبی داشت تامین مالی از طریق عرضه های اولیه در سال ۹۸ رقم ۲ هزار و ۲۹۷ میلیارد تومان بود که این رقم با ۴۳۱ درصد افزایش در سال ۹۹ افزون بر ۱۲ هزار میلیارد تومان شد همچنین تامین مالی از طریق پذیره نویسی در سالی که گذشت نسبت به سال ۹۸ حدود ۳۲۶ درصد افزایش یافت و به حدود رقم ۱۶۰ هزار و ۴۵۷ میلیارد تومان رسید میزان تامین مالی از طریق افزایش سرمایه شرکت ها نیز در سال ۹۸ رقم ۳ هزار و ۵۳۲ میلیارد تومان بود که در سال ۹۹ به ۱۱ هزار و ۲۴۲ میلیارد تومان افزایش یافت در همین حال ، تامین مالی صورت گرفته از طریق اسناد خزانه اسلامی نسبت به سال قبل ۱۸ درصد رشد کرد و به رقم ۳۸ هزار و ۹۶۴ میلیارد تومان رسید در مجموع تامین مالی فرابورس از چهار طریق عرضه اولیه ، پذیره نویسی ، افزایش سرمایه شرکت ها و اسناد خزانه اسلامی در سال ۹۹ با ۱۹۱ درصد رشد نسبت به سال پیش از آن رقم ۲۲۲ هزار و ۸۶۶ میلیارد تومان را ثبت کرد نگاهی به سود تقسیمی در میان صنایع فرابورسی هر ساله در مجمع عادی سالیانه ، میزان تقسیم سود با حضور سهامداران تصویب می شود و شرکت ها موظف اند هر سال حداقل ۱۰ درصد از سود شرکت را بین سهامداران تقسیم کنند که پرداخت بیشتر از این مقدار با رأی گیری از سهامداران تصویب می شود

بررسی سود تقسیمی سهام در بازارهای اول و دوم فرابورس در سال ۹۹ نشان می دهد که ۵ صنعت «محصولات شیمیایی» ، «فلزات اساسی» ، «عرضه برق ، گاز ، بخار و آب گرم» ، «فرآورده های نفتی ، کک و سوخت هسته ای» و «بیمه و صندوق بازنشستگی به جز تامین اجتماعی» ، بیشترین سود را نسبت به سایر صنایع میان سهامداران خود تقسیم کرده اند . از سوی دیگر عملکرد بازارهای اول و دوم فرابورس در سال ۹۹ بر اساس P/E حاکی از آن است که صنعت «عرضه برق ، گاز ، بخار و آب گرم» با P/E معادل ۳ ۴ و بعد از آن گروه های «تولید محصولات کامپیوتری الکترونیکی و نوری» ، «بانک ها و موسسات اعتباری» ، «سرمایه گذاری ها» و «سایر واسطه گری های مالی» ، کمترین متوسط P/E را داشته اند و بیشترین متوسط P/E نیز مربوط به صنعت «قند و شکر» با عدد ۱ ۸۵ و سپس گروه های «انبوه سازی ، املاک و مستغلات» ، «منسوجات» ، «استخراج کانه های فلزی» و «فلزات اساسی» است

در سالی که سپری شد ارزش معاملات خرد سهامداران در بازار سهام شامل معاملات بازارهای اول ، دوم ، پایه ،





ادامه خبر صفحه قبل

[ ۳ ]

مشرق

۱۴۰۰/۰۱/۱۴

۰۹:۰۱



بدون تصویر

SME و اختیار خریدوفروش سهام به بیش از رقم یک میلیون و ۱۵۹ هزار میلیارد تومان رسید که در این میان گروه محصولات شیمیایی ۱۱ درصد از ارزش کل مبادلات را در اختیار گرفت و به لحاظ بیشترین میزان ارزش معاملاتی، صدرنشین شد. بعد از این صنعت، گروه های فلزات اساسی، سرمایه گذاری ها و بانکی ها نیز با اختصاص حدود ۱۱، ۱۰ و ۹ درصد از ارزش مبادلات خرد بازار سهام به ترتیب در جایگاه های دوم تا چهارم قرار گرفتند بدین ترتیب با تسهیل در فرایند پذیرش و تامین مالی بنگاه ها، تامین مالی موفق بسیاری از طرح ها، پروژه ها و شرکت ها و همچنین توسعه ابزارهای معاملاتی، پرونده آخرین سال قرن در فرابورس ایران بسته شد و این رکن بازار سرمایه به استقبال سال جدید رفت

## کارنامه فرابورس در سالی که گذشت؛ رشد ۱۹۱ درصدی تامین مالی

به گزارش دیوان اقتصاد به نقل از تسنیم، در سالی که گذشت شاخص کل فرابورس ایران که سال ۹۹ را در ارتفاع نزدیک به ۶۶۰۰ واحدی کلید زده بود در اواسط مردادماه توانست از قله ۲۱ هزار واحدی عبور کند و پس از پشت سر گذاشتن فرازونشیب هایی تا پایان سال، پرونده آیفکس در آخرین روز کاری سال ۹۹ با ارتفاع ۱۷ هزار و ۹۹۰ واحدی و ثبت ۱۷۳ درصد رشد نسبت به سال ۹۸ بسته شد.

به گزارش دیوان اقتصاد به نقل از تسنیم، در سالی که گذشت شاخص کل فرابورس ایران که سال ۹۹ را در ارتفاع نزدیک به ۶۶۰۰ واحدی کلید زده بود در اواسط مردادماه توانست از قله ۲۱ هزار واحدی عبور کند و پس از پشت سر گذاشتن فرازونشیب هایی تا پایان سال، پرونده آیفکس در آخرین روز کاری سال ۹۹ با ارتفاع ۱۷ هزار و ۹۹۰ واحدی و ثبت ۱۷۳ درصد رشد نسبت به سال ۹۸ بسته شد. ارزش کل بازار فرابورس نیز که در پایان سال ۹۸ به بیش از رقم ۶۹۵ هزار میلیارد تومان رسیده بود با جابه جایی رکوردهای پیشین، در پایان سال ۹۹ به ۹۱۳ میلیون میلیارد تومان افزایش یافت که رشد ۱۷۵ درصدی را در طول یک سال نشان می دهد در این میان، بازارهای دوم و اول خوش درخشیدند و به ترتیب با سهم ۴۰ و ۲۴ درصدی، بیشترین سهم را از ارزش کل بازار فرابورس در اختیار گرفتند همچنین در آخرین سال قرن، همچنین شاهد رشد چندبرابری ارزش معاملات فرابورس نسبت به سال قبل بودیم که از دلایل این رشد چشم گیر می توان به ورود نقدینگی بی سابقه به بازار اشاره کرد حجم کل معاملات فرابورس در سال ۹۹ معادل ۶۵۲ میلیارد و ۸۰۶ میلیون ورقه بود که این حجم از معاملات سهام و اوراق در ۲۲۳ میلیون و ۲۲۰ هزار نوبت انجام شد و ارزش بیش از ۷۷ میلیون میلیارد تومانی را رقم زد این گزارش می افزاید: در مجموع مقایسه متغیرهای معاملاتی نسبت به سال ۹۸ نشان می دهد که حجم، تعداد و ارزش معاملات در سال ۹۹ به ترتیب ۴۶، ۱۸۹ و ۴۴۶ درصد رشد کرده اند از سوی دیگر رصد میانگین معاملات به طور روزانه و ماهانه در سالی که گذشت، حاکی از آن است که به طور میانگین در هر یک از روزهای معاملاتی، دادوستد ۲ هزار و ۶۸۶ میلیون ورقه بهادار به ارزش ۷ هزار و ۲۹۰ میلیارد تومان انجام شده و میانگین ماهانه دادوستدها نیز رقم ۵۴ هزار و ۴۰۰ میلیون ورقه به ارزش ۱۴۷ هزار و ۶۲۹ میلیارد تومان بوده است.

بیشترین رشد ارزش معاملات در بازار دوم با مقایسه حجم و ارزش معاملات سال ۹۹ در کل بازارهای فرابورس نسبت به سال ۹۸ شاهد آن هستیم که از نظر ارزش معاملاتی، بازار دوم فرابورس با رشد ۸۱۱ درصدی نسبت به سال قبل در رتبه اول بازارهای فرابورس ایستاده و به لحاظ حجم معاملات نیز، بازار ابزارهای نوین مالی با ۳۵۹ درصد افزایش نسبت به سال ۹۸ بیشترین رشد را در طول یکسال تجربه کرده است.

چند شرکت پذیرش شدند؟ در تیرماه ۹۹ شاهد امضای تفاهم نامه ایجاد درگاه ارتباطی برای پذیرش شرکت ها در بازار سرمایه بودیم که این تفاهم نامه به منظور تسهیل شرایط پذیرش شرکت ها میان دبیر کل اتاق بازرگانی ایران، مدیرعامل فرابورس ایران، دبیرکل و رئیس جامعه حسابداران رسمی ایران و نیز مدیرعامل بورس تهران منعقد شد. در سال ۹۹ بیش از ۴۰۰ پرونده پذیرش در فرابورس ایران بررسی شد که در این میان ۵۸ شرکت توانستند رأی مثبت را از هیات پذیرش دریافت کنند در سال ۹۹ تعداد شرکت های پذیرش شده و درج شده در بازارهای اول، دوم و SME به ترتیب ۷۲، ۶۹ و ۵ شرکت بود همچنین شاهد درج ۱۷۸ نماد در بازار پایه بودیم در بازار ابزارهای نوین مالی نیز، ۱۱۹ اوراق با درآمد ثابت، ۴۶ اوراق گواهی استفاده از تسهیلات مسکن،

۳۶ نماد مختلف از اسناد خزانه اسلامی و ۳۵ صندوق سرمایه گذاری قابل معامله پذیرش شدند در مجموع تعداد نمادهای اصلی پذیرش شده و یا درج شده در فرابورس ایران در سال ۹۹ رشد ۱۴ درصدی را تجربه کرد و جمعاً به ۵۶۰ نماد رسید این در حالی است که در سال ۹۸ این تعداد ۴۹۱ نماد بوده است

عرضه اولیه سهام ۲۰ شرکت در سال ۹۹ در فرابورس فرابورس ایران در سالی که گذشت توانست امکان پیوستن ۲۰ شرکت را به گردونه معاملات خود فراهم کند که چراغ عرضه های اولیه سال ۹۹ را شرکت سرمایه گذاری صبا تامین در فروردین ماه روشن کرد و آخرین عرضه اولیه فرابورس نیز در اسفندماه به نام زغال سنگ پروده طیس ثبت شد .

بدین ترتیب ، تعداد ۱۶ شرکت شامل شرکت های سرمایه گذاری صبا تامین ، شیر پاستوریزه ، پگاه گیلان ، مجتمع صنایع لاستیک یزد ، پلیمر آریاساسول ، سرمایه گذاری پویا ، رایان هم افزا ، توسعه مسیر برق گیلان ، پتروشیمی ارومیه ، کشاورزی و دامپروری ملارد شیر ، تهیه توزیع غذای دنا آفرین فدک ، برق و انرژی پیوند گستر پارس ، سرمایه گذاری گروه سپهر صادرات ، صنایع چوب خزر کاسپین ، مدیریت سرمایه گذاری کوثر بهمن ، سپیدار سیستم آسیا و زغال سنگ پروده طیس به روش ثبت سفارش عرضه اولیه شدند . همچنین سه شرکت بیمه زندگی خاورمیانه ، بیمه تجارت نو و صنعتی مینو نیز که پیش از این در بازار پایه معامله می شدند به روش گشایش نماد عرضه اولیه شدند بدین ترتیب نماد «بخاور» در بازار اول و نمادهای «بنو» و «غصینو» در تابلو بازار دوم نقش بستند در بازار شرکت های کوچک و متوسط نیز شاهد عرضه اولیه سهام شرکت کیا الکترونیک شرق در نماد «کیا» بودیم که این عرضه به روش حراج انجام شد بدین ترتیب تعداد عرضه های اولیه سهام در سال ۹۹ به ۲۰ شرکت رسید مقایسه تامین مالی در فرابورس در سال های ۹۹ و ۹۸ تامین مالی پروژه ها و بنگاه های اقتصادی همواره یکی از چالش های اصلی توسعه اقتصادی بوده و در سال های اخیر نقش بازار سرمایه در این زمینه بیش از پیش پررنگ شده است که فرابورس ایران همچون گذشته در سال ۹۹ نیز در بخش تامین مالی کارنامه عملکردی خوبی داشت تامین مالی از طریق عرضه های اولیه در سال ۹۸ رقم ۲ هزار و ۲۹۷ میلیارد تومان بود که این رقم با ۴۳۱ درصد افزایش در سال ۹۹ افزون بر ۱۲ هزار میلیارد تومان شد همچنین تامین مالی از طریق پذیره نویسی در سالی که گذشت نسبت به سال ۹۸ حدود ۳۲۶ درصد افزایش یافت و به حدود رقم ۱۶۰ هزار و ۴۵۷ میلیارد تومان رسید میزان تامین مالی از طریق افزایش سرمایه شرکت ها نیز در سال ۹۸ رقم ۳ هزار و ۵۳۲ میلیارد تومان بود که در سال ۹۹ به ۱۱ هزار و ۲۴۲ میلیارد تومان افزایش یافت در همین حال ، تامین مالی صورت گرفته از طریق اسناد خزانه اسلامی نسبت به سال قبل ۱۸ درصد رشد کرد و به رقم ۳۸ هزار و ۹۶۴ میلیارد تومان رسید در مجموع تامین مالی فرابورس از چهار طریق عرضه اولیه ، پذیره نویسی ، افزایش سرمایه شرکت ها و اسناد خزانه اسلامی در سال ۹۹ با ۱۹۱ درصد رشد نسبت به سال پیش از آن رقم ۲۲۲ هزار و ۸۶۶ میلیارد تومان را ثبت کرد نگاهی به سود تقسیمی در میان صنایع فرابورسی هر ساله در مجمع عادی سالیانه ، میزان تقسیم سود با حضور سهامداران تصویب می شود و شرکت ها موظف اند هر سال حداقل ۱۰ درصد از سود شرکت را بین سهامداران تقسیم کنند که پرداخت بیشتر از این مقدار با رأی گیری از سهامداران تصویب می شود

بررسی سود تقسیمی سهام در بازارهای اول و دوم فرابورس در سال ۹۹ نشان می دهد که ۵ صنعت «محصولات شیمیایی» ، «فلزات اساسی» ، «عرضه برق ، گاز ، بخار و آب گرم» ، «فرآورده های نفتی ، کک و سوخت هسته ای» و «بیمه و صندوق بازنشستگی به جز تامین اجتماعی» ، بیشترین سود را نسبت به سایر صنایع میان سهامداران خود تقسیم کرده اند . از سوی دیگر عملکرد بازارهای اول و دوم فرابورس در سال ۹۹ بر اساس P/E حاکی از آن است که صنعت «عرضه برق ، گاز ، بخار و آب گرم» با P/E معادل ۳ و بعد از آن گروه های «تولید محصولات کامپیوتری الکترونیکی و نوری» ، «بانک ها و موسسات اعتباری» ، «سرمایه گذاری ها» و «سایر واسطه گری های مالی» ، کمترین متوسط P/E را داشته اند و بیشترین متوسط P/E نیز مربوط به صنعت «قند و شکر» با عدد ۱۸۵ و سپس گروه های «انبوه سازی ، املاک و مستغلات» ، «منسوجات» ، «استخراج کانه های فلزی» و «فلزات اساسی» است

در سالی که سپری شد ارزش معاملات خرد سهامداران در بازار سهام شامل معاملات بازارهای اول ، دوم ، پایه ،

ادامه خبر صفحه قبل

[ ۳ ]

دیوان اقتصاد

۱۴۰۰/۰۱/۱۴

۰۸:۵۶

SME و اختیار خریدوفروش سهام به بیش از رقم یک میلیون و ۱۵۹ هزار میلیارد تومان رسید که در این میان گروه محصولات شیمیایی ۱۱ درصد از ارزش کل مبادلات را در اختیار گرفت و به لحاظ بیشترین میزان ارزش معاملاتی، صدرنشین شد. بعد از این صنعت، گروه های فلزات اساسی، سرمایه گذاری ها و بانکی ها نیز با اختصاص حدود ۱۱، ۱۰ و ۹ درصد از ارزش مبادلات خرد بازار سهام به ترتیب در جایگاه های دوم تا چهارم قرار گرفتند بدین ترتیب با تسهیل در فرایند پذیرش و تامین مالی بنگاه ها، تامین مالی موفق بسیاری از طرح ها، پروژه ها و شرکت ها و همچنین توسعه ابزارهای معاملاتی، پرونده آخرین سال قرن در فرابورس ایران بسته شد و این رکن بازار سرمایه به استقبال سال جدید رفت



بدون تصویر

## ۲۶ شرکت در سال ۹۹ وارد بازار سهام شدند

پرونده بورس تهران در سال ۱۳۹۹ در حالی با ثبت بازدهی ۱۵۵ درصدی بسته شد که بازار سهام در این سال پذیرای ۲۶ شرکت جدید در بورس و فرابورس ایران بود

بررسی وضعیت بازار سرمایه در سال ۱۳۹۹ حکایت از رکوردشکنی شاخص بورس، حجم و ارزش معاملات بالا و قابل توجه بازار سهام دارد در این میان عرضه های اولیه صورت گرفته در بازار نیز رکوردشکن ظاهر شدند به طوری که نه تنها از لحاظ تعدادی، شاهد ورود شرکت های بیشتری به بازار سهام بودیم، بلکه از لحاظ مشارکت و بازدهی اولیه نیز عملکردی قابل توجه در این عرضه ها صورت گرفت به این ترتیب در سال گذشته ۲۶ شرکت شاهد عرضه اولیه سهام خود در بازار سهام بودند که از این تعداد، ۱۶ شرکت در فرابورس ایران و ۱۰ شرکت به بورس تهران راه یافتند عرضه های اولیه در سال ۹۹، با عرضه سهام شرکت سرمایه گذاری صبا تامین در نماد معاملاتی «صبا» در فرابورس ایران آغاز شد و تا تاریخ ۶ اسفندماه با عرضه شرکت فرآوری معدنی اپال کانی پارس در نماد معاملاتی «اپال» ادامه داشت این در حالی است که، سرمایه گذاری مدیریت سرمایه مدار با نماد «مدار» و ریل پرداز نو آفرین در نماد «حآفرین»، نیز قرار بود رتبه آخرین عرضه های اولیه در سال ۹۹ را به خود اختصاص دهند، که این عرضه ها لغو و به زمان دیگری موکول شد نگاهی به فهرست ۲۶ شرکت وارد شده به بازار سهام در سال ۹۹ نشان از آن دارد که قرعه نخستین عرضه اولیه به نام «صبا» زده شد و این نماد در ۲۰ فروردین ماه به فرابورس ایران وارد شد همچنین بازدهی اولیه ۱۱۹ درصدی را به خود اختصاص داد یک هفته بعد یعنی دقیقاً ۲۷ فروردین ماه، یکی از بزرگترین عرضه های اولیه بازار سرمایه با ورود سهام شرکت سرمایه گذاری تامین اجتماعی یا همان «شستا» به بورس تهران رقم خورد این عرضه نیز ۸۹ درصد بازدهی اولیه را نصیب سهامداران کرد اردیبهشت ماه نیز با ورود سهام دو شرکت **شیر پاستوریزه** پگاه گیلان و شرکت مجتمع صنایع لاستیک یزد به فرابورس ایران رقم خورد شرکت پلیمر آریاساسول نیز تنها عرضه اولیه خردادماه در فرابورس بود این در حالی است که تیرماه با چهار عرضه اولیه همراه شد؛ شرکت سرمایه گذاری پویا و رایان هم افزا راهی فرابورس شدند و سهام شرکت سرمایه گذاری سیمان تامین و لیزینگ پارسیمان نیز در بورس تهران عرضه شد در این میان «وپویا» با ثبت بازدهی اولیه ۳۲۶ درصدی، عملکردی درخشان از خود برجای گذاشت تولید نیروی برق آبادان، صنعتی زر ماکارون، توسعه مسیر برق گیلان، شرکت پتروشیمی ارومیه، تامین سرمایه امین، شرکت کشاورزی و دامپروری ملارد شیر، بهساز کاشانه تهران و شرکت تهیه توزیع غذای دنا آفرین فدک نیز ۸ شرکتی بودند که در مردادماه وارد بازار سهام شدند در این میان نماد معاملاتی «گدنا» بازدهی اولیه خیره کننده ۶۹۲ درصدی را به خود اختصاص داد و توانست عنوان برترین نماد در اعطای بازدهی به سهامداران شناخته شود همچنین شهریورماه بازار سهام با عرضه اولیه سهام شرکت برق و انرژی پیوند گستر پارس، توسعه و عمران امید و سرمایه گذاری گروه مالی سپهر صادرات به پایان رسید و کارنامه درخشانی از عرضه های اولیه در تابستان ۹۹ ثبت شد

این در حالی است که نیمه دوم سال ۹۹، رونق چندانی در عرضه های اولیه مشاهده نشد و تنها ۶ شرکت صنایع چوب خزر کاسپین، شرکت سرمایه گذاری کوثر بهمن، شرکت پتروشیمی بوعلی سینا، شرکت سپیدار سیستم آسیا، زغال سنگ پرورده طیس و در نهایت شرکت فرآوری معدنی اپال کانی پارس وارد بازار شدند که از این تعداد، تنها ۲ نماد در بورس تهران عرضه شدند. از آنجا که عرضه های اولیه سهام شرکت ها در بازار سرمایه یکی از راه های به جریان انداختن درست این نقدینگی است که با انجام این عرضه ها هم از افزایش بی دلیل قیمت سهام برخی شرکت ها جلوگیری می کند،

فصت امروز

ادامه خبر صفحه قبل

[ ۲ ]

فرصت امروز

۱۴۰۰/۰۱/۱۴



بدون تصویر

هم تامین مالی بنگاه‌های مختلف را به همراه دارد و همچنین شاهد تعمیق بیشتر بازار سرمایه خواهیم بود امید است روند مزبور در سال ۱۴۰۰ با شدت بیشترین دنبال شود



شبهستان

۱۴۰۰/۰۱/۱۳

۱۷:۳۲



## رشد ۱۹۱ درصدی تامین مالی فرابورس در سال ۹۹

تامین مالی فرابورس در مجموع از چهار طریق عرضه اولیه، پذیره نویسی، افزایش سرمایه شرکت ها و اسناد خزانه اسلامی در سال ۹۹ با ۱۹۱ درصد رشد نسبت به سال گذشته همراه شد.

به گزارش خبرگزاری شبهستان، سال ۱۳۹۹ بازار سرمایه ایران ۲۴۳ روز کاری را پشت سر گذاشت که در این روزها شاهد فرازوفرودهای زیادی از جمله اضافه شدن چندین میلیون افراد جدید به جمع سهامداران، تزریق نقدینگی بی سابقه به بازار در ۵ ماه ابتدایی سال، رشد بی سابقه قیمت اغلب سهام مورد معامله در بازار و در ادامه اصلاح شاخص و افت قیمت سهام بسیاری از شرکت ها بودیم. در عین حال روند کلی بازار سهام از ابتدا تا انتهای این سال رشد قابل توجه شاخص کل، ارزش معاملات و سایر متغیرهای معاملاتی را نشان می دهد.

در سال ۹۹ فرابورس ایران در زمینه تامین مالی و عملیاتی سازی ابزارهای نوآورانه در راستای رسالت خود موفق عمل کرد و شاهد رونمایی از بازار تامین مالی جمعی، پذیره نویسی بزرگ ترین صندوق سرمایه گذاری جسورانه در فرابورس، اعطای موافقت اصولی به اولین پلتفرم تامین مالی جمعی مبتنی بر فناوری بلاکچین، اخذ مجوز فعالیت تامین مالی جمعی چهار شرکت از کارگروه ارزیابی تامین مالی جمعی، افزایش سقف تامین مالی پروژه ها از ۲ میلیارد به ۱۰ میلیارد تومان و... بودیم از رویدادهای مهم دیگر در فرابورس رونمایی از شاخص صکوک فرابورس ایران (Sindex) برای اولین بار به عنوان معیاری برای نمایش بازدهی و ریسک بازار اوراق بدهی بود و تا پیش از این هیچ شاخصی برای معیارسنجی بازار بدون ریسک وجود نداشت.

تنوع بخشی به ابزارهای تامین مالی در راستای افزایش سهم بازار سرمایه در تامین مالی بنگاه ها و متناسب کردن ابزارهای تامین مالی با نیاز بنگاه ها و تسهیل شرایط استفاده از آن ها از دیگر رسالت های فرابورس است که در این راستا پذیره نویسی نخستین اوراق بدهی با بازپرداخت تدریجی اصل اوراق پیش از سررسید به منظور تامین مالی ۲۰۰۰ میلیارد ریالی برای شرکت لبنیات و بستنی دومینو از طریق صکوک اجاره به شرط تملیک در فرابورس ایران انجام شد.

وضعیت آیفکس در یک سال پر فرازونشیب شاخص کل فرابورس ایران که سال ۹۹ را در ارتفاع نزدیک به ۶۶۰۰ واحدی کلید زده بود در اواسط مردادماه توانست از قله ۲۱ هزار واحدی عبور کند و پست از پشت سر گذاشتن فرازونشیب هایی تا پایان سال، پرونده آیفکس در آخرین روز کاری سال ۹۹ با ارتفاع ۱۷ هزار و ۹۹۰ واحدی و ثبت ۱۷۳ درصد رشد نسبت به سال ۹۸ بسته شد. ارزش کل بازار فرابورس نیز که در پایان سال ۹۸ به بیش از رقم ۶۹۵ هزار میلیارد تومان رسیده بود با جابه جایی رکوردهای پیشین، در پایان سال ۹۹ به ۹۱۳۱ میلیون میلیارد تومان افزایش یافت که رشد ۱۷۵ درصدی را در طول یک سال نشان می دهد در این میان، بازارهای دوم و اول خوش درخشیدند و به ترتیب با سهم ۴۰ و ۲۴ درصدی، بیشترین سهم را از ارزش کل بازار فرابورس در اختیار گرفتند در آخرین سال قرن، همچنین شاهد رشد چندبرابری ارزش معاملات فرابورس نسبت به سال قبل بودیم که از دلایل این رشد چشم گیر می توان به ورود نقدینگی بی سابقه به بازار اشاره کرد حجم کل معاملات فرابورس در سال ۹۹ معادل ۶۵۲ میلیارد و ۸۰۶ میلیون ورقه بود که این حجم از معاملات سهام و اوراق در ۲۲۳ میلیون و ۲۲۰ هزار نوبت انجام شد و ارزش بیش از ۱۷۷ میلیون میلیارد تومانی را رقم زد در مجموع مقایسه متغیرهای معاملاتی نسبت به سال ۹۸ نشان می دهد که حجم، تعداد و ارزش معاملات در سال ۹۹ به ترتیب ۴۶، ۱۸۹ و ۴۴۶ درصد رشد کرده اند.

از سوی دیگر رصد میانگین معاملات به طور روزانه و ماهانه در سالی که گذشت، حاکی از آن است که به طور میانگین در هر یک از روزهای معاملاتی، دادوستد ۲ هزار و ۶۸۶ میلیون ورقه بهادار به ارزش ۷ هزار و ۲۹۰ میلیارد تومان انجام شده و میانگین ماهانه دادوستدها نیز رقم ۵۴ هزار و ۴۰۰ میلیون ورقه به ارزش ۱۴۷ هزار و ۶۲۹ میلیارد تومان بوده است.



ادامه خبر صفحه قبل

[ ۲ ]

شبهستان

۱۴۰۰/۰۱/۱۳

۱۷:۲۲



بیشترین رشد ارزش معاملات در بازار دوم با مقایسه حجم و ارزش معاملات سال ۹۹ در کل بازارهای فرابورس نسبت به سال ۹۸ شاهد آن هستیم که از نظر ارزش معاملاتی، بازار دوم فرابورس با رشد ۸۱۱ درصدی نسبت به سال قبل در رتبه اول بازارهای فرابورس ایستاده و به لحاظ حجم معاملات نیز، بازار ابزارهای نوین مالی با ۳۵۹ درصد افزایش نسبت به سال ۹۸ بیشترین رشد را در طول یکسال تجربه کرده است.

چند شرکت پذیرش شدند؟ در تیرماه ۹۹ شاهد امضای تفاهم نامه ایجاد درگاه ارتباطی برای پذیرش شرکت ها در بازار سرمایه بودیم که این تفاهم نامه به منظور تسهیل شرایط پذیرش شرکت ها میان دبیر کل اتاق بازرگانی ایران، مدیرعامل فرابورس ایران، دبیرکل و رئیس جامعه حسابداران رسمی ایران و نیز مدیرعامل بورس تهران منعقد شد. در سال ۹۹ بیش از ۴۰۰ پرونده پذیرش در فرابورس ایران بررسی شد که در این میان ۵۸ شرکت توانستند رأی مثبت را از هیات پذیرش دریافت کنند در سال ۹۹ تعداد شرکت های پذیرش شده و درج شده در بازارهای اول، دوم و SME به ترتیب ۷۲، ۶۹ و ۵ شرکت بود همچنین شاهد درج ۱۷۸ نماد در بازار پایه بودیم در بازار ابزارهای نوین مالی نیز، ۱۱۹ اوراق با درآمد ثابت، ۴۶ اوراق گواهی استفاده از تسهیلات مسکن، ۳۶ نماد مختلف از اسناد خزانه اسلامی و ۳۵ صندوق سرمایه گذاری قابل معامله پذیرش شدند در مجموع تعداد نمادهای اصلی پذیرش شده و یا درج شده در فرابورس ایران در سال ۹۹ رشد ۱۴ درصدی را تجربه کرد و جمعاً به ۵۶۰ نماد رسید این در حالی است که در سال ۹۸ این تعداد ۴۹۱ نماد بوده است.

عرضه اولیه سهام ۲۰ شرکت در سال ۹۹ در فرابورس فرابورس ایران در سالی که گذشت توانست امکان پیوستن ۲۰ شرکت را به گردونه معاملات خود فراهم کند که چراغ عرضه های اولیه سال ۹۹ را شرکت سرمایه گذاری صبا تامین در فروردین ماه روشن کرد و آخرین عرضه اولیه فرابورس نیز در اسفندماه به نام زغال سنگ پروده طیس ثبت شد.

بدین ترتیب، تعداد ۱۶ شرکت شامل شرکت های سرمایه گذاری صبا تامین، شیر پاستوریزه پگاه گیلان، مجتمع صنایع لاستیک یزد، پلیمر آریاساسول، سرمایه گذاری پویا، رایان هم افزا، توسعه مسیر برق گیلان، پتروشیمی ارومیه، کشاورزی و دامپروری ملارد شیر، تهیه توزیع غذایی دنا آفرین فدک، برق و انرژی پیوند گستر پارس، سرمایه گذاری گروه سپهر صادرات، صنایع چوب خزر کاسپین، مدیریت سرمایه گذاری کوثر بهمن، سپیدار سیستم آسیا و زغال سنگ پروده طیس به روش ثبت سفارش عرضه اولیه شدند. همچنین سه شرکت بیمه زندگی خاورمیانه، بیمه تجارت نو و صنعتی مینو نیز که پیش از این در بازار پایه معامله می شدند به روش گشایش نماد عرضه اولیه شدند بدین ترتیب نماد «بخاور» در بازار اول و نمادهای «بنو» و «غصینو» در تابلو بازار دوم نقش بستند در بازار شرکت های کوچک و متوسط نیز شاهد عرضه اولیه سهام شرکت کیا الکترون درق در نماد «کیا» بودیم که این عرضه به روش حراج انجام شد بدین ترتیب تعداد عرضه های اولیه سهام در سال ۹۹ به ۲۰ شرکت رسید مقایسه تامین مالی در فرابورس در سال های ۹۹ و ۹۸ تامین مالی پروژه ها و بنگاه های اقتصادی همواره یکی از چالش های اصلی توسعه اقتصادی بوده و در سال های اخیر نقش بازار سرمایه در این زمینه بیش از پیش پررنگ شده است که فرابورس ایران همچون گذشته در سال ۹۹ نیز در بخش تامین مالی کارنامه عملکردی خوبی داشت تامین مالی از طریق عرضه های اولیه در سال ۹۸ رقم ۲ هزار و ۲۹۷ میلیارد تومان بود که این رقم با ۴۳۱ درصد افزایش در سال ۹۹ افزون بر ۱۲ هزار میلیارد تومان شد همچنین تامین مالی از طریق پذیره نویسی در سالی که گذشت نسبت به سال ۹۸ حدود ۳۲۶ درصد افزایش یافت و به حدود رقم ۱۶۰ هزار و ۴۵۷ میلیارد تومان رسید میزان تامین مالی از طریق افزایش سرمایه شرکت ها نیز در سال ۹۸ رقم ۳ هزار و ۵۳۲ میلیارد تومان بود که در سال ۹۹ به ۱۱ هزار و ۲۴۲ میلیارد تومان افزایش یافت در همین حال، تامین مالی صورت گرفته از طریق اسناد خزانه اسلامی نسبت به سال قبل ۱۸ درصد رشد کرد و به رقم ۳۸ هزار و ۹۶۴ میلیارد تومان رسید در مجموع تامین مالی فرابورس از چهار طریق عرضه اولیه، پذیره نویسی، افزایش سرمایه شرکت ها و اسناد خزانه اسلامی در سال ۹۹ با ۱۹۱ درصد رشد نسبت به سال پیش از آن رقم ۲۲۲ هزار و ۸۶۶ میلیارد تومان را ثبت کرد نگاهی به سود تقسیمی در میان صنایع فرابورسی هر ساله در مجمع عادی سالیانه،





ادامه خبر صفحه قبل

[ ۳ ]

شبستان

۱۴۰۰/۰۱/۱۳

۱۷:۲۲



میزان تقسیم سود با حضور سهامداران تصویب می شود و شرکت ها موظف اند هر سال حداقل ۱۰ درصد از سود شرکت را بین سهامداران تقسیم کنند که پرداخت بیشتر از این مقدار با رأی گیری از سهامداران تصویب می شود

بررسی سود تقسیمی سهام در بازارهای اول و دوم فرابورس در سال ۹۹ نشان می دهد که ۵ صنعت «محصولات شیمیایی»، «فلزات اساسی»، «عرضه برق، گاز، بخار و آب گرم»، «فرآورده های نفتی، کک و سوخت هسته ای» و «بیمه و صندوق بازنشستگی به جز تامین اجتماعی»، بیشترین سود را نسبت به سایر صنایع میان سهامداران خود تقسیم کرده اند. از سوی دیگر عملکرد بازارهای اول و دوم فرابورس در سال ۹۹ بر اساس P/E حاکی از آن است که صنعت «عرضه برق، گاز، بخار و آب گرم» با P/E معادل ۳۳ و بعد از آن گروه های «تولید محصولات کامپیوتری الکترونیکی و نوری»، «بانک ها و موسسات اعتباری»، «سرمایه گذاری ها» و «سایر واسطه گری های مالی»، کمترین متوسط P/E را داشته اند و بیشترین متوسط P/E نیز مربوط به صنعت «قند و شکر» با عدد ۸۵ و سپس گروه های «انبوه سازی، املاک و مستغلات»، «منسوجات»، «استخراج کانه های فلزی» و «فلزات اساسی» است

در سالی که سپری شد ارزش معاملات خرد سهامداران در بازار سهام شامل معاملات بازارهای اول، دوم، پایه، SME و اختیار خرید و فروش سهام به بیش از رقم یک میلیون و ۱۵۹ هزار میلیارد تومان رسید که در این میان گروه محصولات شیمیایی ۱۱ درصد از ارزش کل مبادلات را در اختیار گرفت و به لحاظ بیشترین میزان ارزش معاملاتی، صدرنشین شد. بعد از این صنعت، گروه های فلزات اساسی، سرمایه گذاری ها و بانکی ها نیز با اختصاص حدود ۱۱، ۱۰ و ۹ درصد از ارزش مبادلات خرد بازار سهام به ترتیب در جایگاه های دوم تا چهارم قرار گرفتند بدین ترتیب با تسهیل در فرایند پذیرش و تامین مالی بنگاه ها، تامین مالی موفق بسیاری از طرح ها، پروژه ها و شرکت ها و همچنین توسعه ابزارهای معاملاتی، پرونده آخرین سال قرن در فرابورس ایران بسته شد و این رکن بازار سرمایه به استقبال سال جدید رفت پایان پیام/۵۰



صدای بورس

۱۴۰۰/۰۱/۱۳

۱۶:۵۷



بدون تصویر

## فرا بورس در سال ۹۹ چه عملکردی داشت؟

در مجموع تامین مالی فرا بورس از چهار طریق عرضه اولیه، پذیره نویسی، افزایش سرمایه شرکتها و اسناد خزانه اسلامی در سال ۹۹ با ۱۹۱ درصد رشد نسبت به سال پیش از آن رقم ۲۲۲ هزار و ۸۶۶ میلیارد تومان را ثبت کرد.

سال ۱۳۹۹ بازار سرمایه ایران ۲۴۳ روز کاری را پشت سر گذاشت که در این روزها شاهد فرازوفرودهای زیادی از جمله اضافه شدن چندین میلیون افراد جدید به جمع سهامداران، تزریق نقدینگی بی سابقه به بازار در ۵ ماه ابتدایی سال، رشد بی سابقه قیمت اغلب سهام مورد معامله در بازار و در ادامه اصلاح شاخص و افت قیمت سهام بسیاری از شرکتها بودیم. در عین حال روند کلی بازار سهام از ابتدا تا انتهای این سال رشد قابل توجه شاخص کل، ارزش معاملات و سایر متغیرهای معاملاتی را نشان می دهد.

بیشتر بخوانید: انواع استراتژیها در بازار سرمایه برای کسب سود؛ در سال ۹۹ فرا بورس ایران در زمینه تامین مالی و عملیاتی سازی ابزارهای نوآورانه در راستای رسالت خود موفق عمل کرد و شاهد رونمایی از بازار تامین مالی جمعی، پذیره نویسی بزرگترین صندوق سرمایه گذاری جسورانه در فرا بورس، اعطای موافقت اصولی به اولین پلتفرم تامین مالی جمعی مبتنی بر فناوری بلاکچین، اخذ مجوز فعالیت تامین مالی جمعی ۴ شرکت از کارگروه ارزیابی تامین مالی جمعی، افزایش سقف تامین مالی پروژهها از ۲ میلیارد به ۱۰ میلیارد تومان و... بودیم از رویدادهای مهم دیگر در فرا بورس رونمایی از شاخص صکوک فرا بورس ایران (Sindex) برای اولین بار به عنوان معیاری برای نمایش بازدهی و ریسک بازار اوراق بدهی بود و تا پیش از این هیچ شاخصی برای معیارسنجی بازار بدون ریسک وجود نداشت.

تنوع بخشی به ابزارهای تامین مالی در راستای افزایش سهم بازار سرمایه در تامین مالی بنگاهها و متناسب کردن ابزارهای تامین مالی با نیاز بنگاهها و تسهیل شرایط استفاده از آنها از دیگر رسالت های فرا بورس است که در این راستا پذیره نویسی نخستین اوراق بدهی با بازپرداخت تدریجی اصل اوراق پیش از سررسید به منظور تامین مالی ۲۰۰۰ میلیارد ریالی برای شرکت لبنیات و بستنی دومینو از طریق صکوک اجاره به شرط تملیک در فرا بورس ایران انجام شد. همچنین برای نخستین بار در بازار سرمایه کشور انتشار اوراق بدون ضامن و با تکیه بر رتبه اعتباری در بازار بدهی فرا بورس ایران مربوط به اوراق شرکت گروه توسعه مالی مهرآیندگان، رقم خورد.

وضعیت آیفکس در یک سال پر فرازونشیب شاخص کل فرا بورس ایران که سال ۹۹ را در ارتفاع نزدیک به ۶۶۰۰ واحدی کلید زده بود در اواسط مردادماه توانست از قله ۲۱ هزار واحدی عبور کند و پست از پشت سر گذاشتن فرازونشیب هایی تا پایان سال، پرونده آیفکس در آخرین روز کاری سال ۹۹ با ارتفاع ۱۷ هزار و ۹۹۰ واحدی و ثبت ۱۷۳ درصد رشد نسبت به سال ۹۸ بسته شد. ارزش کل بازار فرا بورس نیز که در پایان سال ۹۸ به بیش از رقم ۶۹۵ هزار میلیارد تومان رسیده بود با جابه جایی رکوردهای پیشین، در پایان سال ۹۹ به ۹۱۳ میلیون میلیارد تومان افزایش یافت که رشد ۱۷۵ درصدی را در طول یک سال نشان می دهد در این میان، بازارهای دوم و اول خوش درخشیدند و به ترتیب با سهم ۴۰ و ۲۴ درصدی، بیشترین سهم را از ارزش کل بازار فرا بورس در اختیار گرفتند در آخرین سال قرن، همچنین شاهد رشد چندبرابری ارزش معاملات فرا بورس نسبت به سال قبل بودیم که از دلایل این رشد چشم گیر می توان به ورود نقدینگی بی سابقه به بازار اشاره کرد حجم کل معاملات فرا بورس در سال ۹۹ معادل ۶۵۲ میلیارد و ۸۰۶ میلیون ورقه بود که این حجم از معاملات سهام و اوراق در ۲۲۳ میلیون و ۲۲۰ هزار نوبت انجام شد و ارزش بیش از ۱۷۷ میلیون میلیارد تومانی را رقم زد در مجموع مقایسه متغیرهای معاملاتی نسبت به سال ۹۸ نشان می دهد که حجم، تعداد و ارزش معاملات در سال ۹۹ به ترتیب ۴۶، ۱۸۹ و ۴۴۶ درصد رشد کرده اند.

از سوی دیگر رصد میانگین معاملات به طور روزانه و ماهانه در سالی که گذشت،



ادامه خبر صفحه قبل

[ ۲ ]

صدای بورس

۱۴۰۰/۰۱/۱۳

۱۶:۵۷



بدون تصویر

حاکمی از آن است که به طور میانگین در هر یک از روزهای معاملاتی، دادوستد ۲ هزار و ۶۸۶ میلیون ورقه بهادار به ارزش ۷ هزار و ۲۹۰ میلیارد تومان انجام شده و میانگین ماهانه دادوستدها نیز رقم ۵۴ هزار و ۴۰۰ میلیون ورقه به ارزش ۱۴۷ هزار و ۶۲۹ میلیارد تومان بوده است.

بیشترین رشد ارزش معاملات در بازار دوم با مقایسه حجم و ارزش معاملات سال ۹۹ در کل بازارهای فرابورس نسبت به سال ۹۸ شاهد آن هستیم که از نظر ارزش معاملاتی، بازار دوم فرابورس با رشد ۸۱۱ درصدی نسبت به سال قبل در رتبه اول بازارهای فرابورس ایستاده و به لحاظ حجم معاملات نیز، بازار ابزارهای نوین مالی با ۳۵۹ درصد افزایش نسبت به سال ۹۸ بیشترین رشد را در طول یکسال تجربه کرده است.

چند شرکت پذیرش شدند؟ در تیرماه ۹۹ شاهد امضای تفاهم‌نامه ایجاد درگاه ارتباطی برای پذیرش شرکت‌ها در بازار سرمایه بودیم که این تفاهم‌نامه به منظور تسهیل شرایط پذیرش شرکت‌ها میان دبیر کل اتاق بازرگانی ایران، مدیرعامل فرابورس ایران، دبیرکل و رئیس جامعه حسابداران رسمی ایران و نیز مدیرعامل بورس تهران منعقد شد. در سال ۹۹ بیش از ۴۰۰ پرونده پذیرش در فرابورس ایران بررسی شد که در این میان ۵۸ شرکت توانستند رأی مثبت را از هیات پذیرش دریافت کنند در سال ۹۹ تعداد شرکت‌های پذیرش شده و درج شده در بازارهای اول، دوم و SME به ترتیب ۷۲، ۶۹ و ۵ شرکت بود همچنین شاهد درج ۱۷۸ نماد در بازار پایه بودیم در بازار ابزارهای نوین مالی نیز، ۱۱۹ اوراق با درآمد ثابت، ۴۶ اوراق گواهی استفاده از تسهیلات مسکن، ۳۶ نماد مختلف از اسناد خزانه اسلامی و ۳۵ صندوق سرمایه‌گذاری قابل معامله پذیرش شدند در مجموع تعداد نمادهای اصلی پذیرش شده و یا درج شده در فرابورس ایران در سال ۹۹ رشد ۱۴ درصدی را تجربه کرد و جمعاً به ۵۶۰ نماد رسید این در حالی است که در سال ۹۸ این تعداد ۴۹۱ نماد بوده است

عرضه اولیه سهام ۲۰ شرکت در سال ۹۹ در فرابورس فرابورس ایران در سالی که گذشت توانست امکان پیوستن ۲۰ شرکت را به گردونه معاملات خود فراهم کند که چراغ عرضه‌های اولیه سال ۹۹ را شرکت سرمایه‌گذاری صبا تامین در فروردین‌ماه روشن کرد و آخرین عرضه اولیه فرابورس نیز در اسفندماه به نام زغال سنگ پروده طبس ثبت شد.

بدین ترتیب، تعداد ۱۶ شرکت شامل شرکت‌های سرمایه‌گذاری صبا تامین، شیر پاستوریزه، پگاه گیلان، مجتمع صنایع لاستیک یزد، پلیمر آریاساسول، سرمایه‌گذاری پویا، رایان هم افزا، توسعه مسیر برق گیلان، پتروشیمی ارومیه، کشاورزی و دامپروری ملارد شیر، تهیه توزیع غذایی دنا آفرین فدک، برق و انرژی پیوند گستر پارس، سرمایه‌گذاری گروه سپهر صادرات، صنایع چوب خزر کاسپین، مدیریت سرمایه‌گذاری کوثر بهمن، سپیدار سیستم آسیا و زغال سنگ پروده طبس به روش ثبت سفارش عرضه اولیه شدند. همچنین سه شرکت بیمه زندگی خاورمیانه، بیمه تجارت نو و صنعتی مینو نیز که پیش از این در بازار پایه معامله می‌شدند به روش گشایش نماد عرضه اولیه شدند بدین ترتیب نماد «بخاور» در بازار اول و نمادهای «بنو» و «غصینو» در تابلو بازار دوم نقش بستند در بازار شرکت‌های کوچک و متوسط نیز شاهد عرضه اولیه سهام شرکت کیا الکترون در نماد «کیا» بودیم که این عرضه به روش حراج انجام شد بدین ترتیب تعداد عرضه‌های اولیه سهام در سال ۹۹ به ۲۰ شرکت رسید مقایسه تامین مالی در فرابورس در سال‌های ۹۹ و ۹۸ تامین مالی پروژه‌ها و بنگاه‌های اقتصادی همواره یکی از چالش‌های اصلی توسعه اقتصادی بوده و در سال‌های اخیر نقش بازار سرمایه در این زمینه بیش از پیش پررنگ شده است که فرابورس ایران همچون گذشته در سال ۹۹ نیز در بخش تامین مالی کارنامه عملکردی خوبی داشت تامین مالی از طریق عرضه‌های اولیه در سال ۹۸ رقم ۲ هزار و ۲۹۷ میلیارد تومان بود که این رقم با ۴۳۱ درصد افزایش در سال ۹۹ افزون بر ۱۲ هزار میلیارد تومان شد همچنین تامین مالی از طریق پذیره‌نویسی در سالی که گذشت نسبت به سال ۹۸ حدود ۳۲۶ درصد افزایش یافت و به حدود رقم ۱۶۰ هزار و ۴۵۷ میلیارد تومان رسید میزان تامین مالی از طریق افزایش سرمایه شرکت‌ها نیز در سال ۹۸ رقم ۳ هزار و ۵۳۲ میلیارد تومان بود که در سال ۹۹ به ۱۱ هزار و ۲۴۲ میلیارد تومان افزایش یافت در همین حال، تامین مالی صورت‌گرفته از طریق اسناد خزانه اسلامی نسبت به سال قبل ۱۸ درصد رشد کرد و به رقم ۳۸ هزار و ۹۶۴ میلیارد تومان رسید در مجموع تامین مالی فرابورس از چهار طریق عرضه اولیه، پذیره‌نویسی،



ادامه خبر صفحه قبل

[ ۳ ]

صدای بورس

۱۴۰۰/۰۱/۱۳

۱۶:۵۷



بدون تصویر

افزایش سرمایه شرکتها و اسناد خزانه اسلامی در سال ۹۹ با ۱۹۱ درصد رشد نسبت به سال پیش از آن رقم ۲۲۲ هزار و ۸۶۶ میلیارد تومان را ثبت کرد نگاهی به سود تقسیمی در میان صنایع فرابورسی هر ساله در مجمع عادی سالیانه، میزان تقسیم سود با حضور سهامداران تصویب می‌شود و شرکتها موظفاند هر سال حداقل ۱۰ درصد از سود شرکت را بین سهامداران تقسیم کنند که پرداخت بیشتر از این مقدار با رأی‌گیری از سهامداران تصویب می‌شود

بررسی سود تقسیمی سهام در بازارهای اول و دوم فرابورس در سال ۹۹ نشان می‌دهد که ۵ صنعت «محصولات شیمیایی»، «فلزات اساسی»، «عرضه برق، گاز، بخار و آب گرم»، «فرآورده‌های نفتی، کک و سوخت هسته‌ای» و «بیمه و صندوق بازنشستگی به جز تامین اجتماعی»، بیشترین سود را نسبت به سایر صنایع میان سهامداران خود تقسیم کرده‌اند. از سوی دیگر عملکرد بازارهای اول و دوم فرابورس در سال ۹۹ بر اساس P/E حاکی از آن است که صنعت «عرضه برق، گاز، بخار و آب گرم» با P/E معادل ۳۳ و بعد از آن گروه‌های «تولید محصولات کامپیوتری الکترونیکی و نوری»، «بانکها و موسسات اعتباری»، «سرمایه‌گذاری‌ها» و «سایر واسطه‌گری‌های مالی»، کمترین متوسط P/E را داشته‌اند و بیشترین متوسط P/E نیز مربوط به صنعت «قند و شکر» با عدد ۱۸۵ و سپس گروه‌های «انبوه‌سازی، املاک و مستغلات»، «منسوجات»، «استخراج کانه‌های فلزی» و «فلزات اساسی» است

در سالی که سپری شد ارزش معاملات خرد سهامداران در بازار سهام شامل معاملات بازارهای اول، دوم، پایه، SME و اختیار خرید و فروش سهام به بیش از رقم یک میلیون و ۱۵۹ هزار میلیارد تومان رسید که در این میان گروه محصولات شیمیایی ۱۱ درصد از ارزش کل مبادلات را در اختیار گرفت و به لحاظ بیشترین میزان ارزش معاملاتی، صدرنشین شد. بعد از این صنعت، گروه‌های فلزات اساسی، سرمایه‌گذاری‌ها و بانک‌ها نیز با اختصاص حدود ۱۱، ۱۰ و ۹ درصد از ارزش مبادلات خرد بازار سهام به ترتیب در جایگاه‌های دوم تا چهارم قرار گرفتند بدین ترتیب با تسهیل در فرایند پذیرش و تامین مالی بنگاه‌ها، تامین مالی موفق بسیاری از طرح‌ها، پروژه‌ها و شرکتها و همچنین توسعه ابزارهای معاملاتی، پرونده آخرین سال قرن در فرابورس ایران بسته شد و این رکن بازار سرمایه به استقبال سال جدید رفت



بدون تصویر

## رشد ۱۹۱ درصدی تامین مالی فرابورس در سال ۹۹

فصل تجارت تامین مالی فرابورس در مجموع از چهار طریق عرضه اولیه، پذیره نویسی، افزایش سرمایه شرکت ها و اسناد خزانه اسلامی در سال ۹۹ با ۱۹۱ درصد رشد نسبت به سال گذشته همراه شد.

فصل تجارت تامین مالی فرابورس در مجموع از چهار طریق عرضه اولیه، پذیره نویسی، افزایش سرمایه شرکت ها و اسناد خزانه اسلامی در سال ۹۹ با ۱۹۱ درصد رشد نسبت به سال گذشته همراه شد.

به گزارش روز جمعه ایرنا از روابط عمومی شرکت فرابورس ایران، سال ۱۳۹۹ بازار سرمایه ایران ۲۴۳ روز کاری را پشت سر گذاشت که در این روزها شاهد فرازوفرودهای زیادی از جمله اضافه شدن چندین میلیون افراد جدید به جمع سهامداران، تزریق نقدینگی بی سابقه به بازار در ۵ ماه ابتدایی سال، رشد بی سابقه قیمت اغلب سهام مورد معامله در بازار و در ادامه اصلاح شاخص و افت قیمت سهام بسیاری از شرکت ها بودیم. در عین حال روند کلی بازار سهام از ابتدا تا انتهای این سال رشد قابل توجه شاخص کل، ارزش معاملات و سایر متغیرهای معاملاتی را نشان می دهد. در سال ۹۹ فرابورس ایران در زمینه تامین مالی و عملیاتی سازی ابزارهای نوآورانه در راستای رسالت خود موفق عمل کرد و شاهد رونمایی از بازار تامین مالی جمعی، پذیره نویسی بزرگ ترین صندوق سرمایه گذاری جسورانه در فرابورس، اعطای موافقت اصولی به اولین پلتفرم تامین مالی جمعی مبتنی بر فناوری بلاکچین، اخذ مجوز فعالیت تامین مالی جمعی چهار شرکت از کارگروه ارزیابی تامین مالی جمعی، افزایش سقف تامین مالی پروژه ها از ۲ میلیارد به ۱۰ میلیارد تومان و پذیره نویسی از رویدادهای مهم دیگر در فرابورس رونمایی از شاخص صکوک فرابورس ایران (Sindex) برای اولین بار به عنوان معیاری برای نمایش بازدهی و ریسک بازار اوراق بدهی بود و تا پیش از این هیچ شاخصی برای معیارسنجی بازار بدون ریسک وجود نداشت.

تنوع بخشی به ابزارهای تامین مالی در راستای افزایش سهم بازار سرمایه در تامین مالی بنگاه ها و متناسب کردن ابزارهای تامین مالی با نیاز بنگاه ها و تسهیل شرایط استفاده از آن ها از دیگر رسالت های فرابورس است که در این راستا پذیره نویسی نخستین اوراق بدهی با بازپرداخت تدریجی اصل اوراق پیش از سررسید به منظور تامین مالی ۲۰۰۰ میلیارد ریالی برای شرکت لبنیات و بستنی دومینو از طریق صکوک اجاره به شرط تملیک در فرابورس ایران انجام شد.

وضعیت آیفکس در یک سال پر فرازونشیب شاخص کل فرابورس ایران که سال ۹۹ را در ارتفاع نزدیک به ۶۶۰۰ واحدی کلید زده بود در اواسط مردادماه توانست از قله ۲۱ هزار واحدی عبور کند و پست از پشت سر گذاشتن فرازونشیب هایی تا پایان سال، پرونده آیفکس در آخرین روز کاری سال ۹۹ با ارتفاع ۱۷ هزار و ۹۹۰ واحدی و ثبت ۱۷۳ درصد رشد نسبت به سال ۹۸ بسته شد. ارزش کل بازار فرابورس نیز که در پایان سال ۹۸ به بیش از رقم ۶۹۵ هزار میلیارد تومان رسیده بود با جابه جایی رکوردهای پیشین، در پایان سال ۹۹ به ۹۱۳۱ میلیون میلیارد تومان افزایش یافت که رشد ۱۷۵ درصدی را در طول یک سال نشان می دهد در این میان، بازارهای دوم و اول خوش درخشیدند و به ترتیب با سهم ۴۰ و ۲۴ درصدی، بیشترین سهم را از ارزش کل بازار فرابورس در اختیار گرفتند در آخرین سال قرن، همچنین شاهد رشد چندبرابری ارزش معاملات فرابورس نسبت به سال قبل بودیم که از دلایل این رشد چشم گیر می توان به ورود نقدینگی بی سابقه به بازار اشاره کرد حجم کل معاملات فرابورس در سال ۹۹ معادل ۶۵۲ میلیارد و ۸۰۶ میلیون ورقه بود که این حجم از معاملات سهام و اوراق در ۲۲۳ میلیون و ۲۲۰ هزار نوبت انجام شد و ارزش بیش از ۷۷ میلیون میلیارد تومانی را رقم زد در مجموع مقایسه متغیرهای معاملاتی نسبت به سال ۹۸ نشان می دهد که حجم، تعداد و ارزش معاملات در سال ۹۹ به ترتیب ۴۶، ۱۸۹ و ۴۴۶ درصد رشد کرده اند.

از سوی دیگر رصد میانگین معاملات به طور روزانه و ماهانه در سالی که گذشت،



بدون تصویر

حاکمی از آن است که به طور میانگین در هر یک از روزهای معاملاتی، دادوستد ۲ هزار و ۶۸۶ میلیون ورقه بهادار به ارزش ۷ هزار و ۲۹۰ میلیارد تومان انجام شده و میانگین ماهانه دادوستدها نیز رقم ۵۴ هزار و ۴۰۰ میلیون ورقه به ارزش ۱۴۷ هزار و ۶۲۹ میلیارد تومان بوده است.

بیشترین رشد ارزش معاملات در بازار دوم با مقایسه حجم و ارزش معاملات سال ۹۹ در کل بازارهای فرابورس نسبت به سال ۹۸ شاهد آن هستیم که از نظر ارزش معاملاتی، بازار دوم فرابورس با رشد ۸۱۱ درصدی نسبت به سال قبل در رتبه اول بازارهای فرابورس ایستاده و به لحاظ حجم معاملات نیز، بازار ابزارهای نوین مالی با ۳۵۹ درصد افزایش نسبت به سال ۹۸ بیشترین رشد را در طول یکسال تجربه کرده است.

چند شرکت پذیرش شدند؟ در تیرماه ۹۹ شاهد امضای تفاهم نامه ایجاد درگاه ارتباطی برای پذیرش شرکت ها در بازار سرمایه بودیم که این تفاهم نامه به منظور تسهیل شرایط پذیرش شرکت ها میان دبیر کل اتاق بازرگانی ایران، مدیرعامل فرابورس ایران، دبیرکل و رئیس جامعه حسابداران رسمی ایران و نیز مدیرعامل بورس تهران منعقد شد. در سال ۹۹ بیش از ۴۰۰ پرونده پذیرش در فرابورس ایران بررسی شد که در این میان ۵۸ شرکت توانستند رأی مثبت را از هیات پذیرش دریافت کنند در سال ۹۹ تعداد شرکت های پذیرش شده و درج شده در بازارهای اول، دوم و SME به ترتیب ۷۲، ۶۹ و ۵ شرکت بود همچنین شاهد درج ۱۷۸ نماد در بازار پایه بودیم در بازار ابزارهای نوین مالی نیز، ۱۱۹ اوراق با درآمد ثابت، ۴۶ اوراق گواهی استفاده از تسهیلات مسکن، ۳۶ نماد مختلف از اسناد خزانه اسلامی و ۳۵ صندوق سرمایه گذاری قابل معامله پذیرش شدند در مجموع تعداد نمادهای اصلی پذیرش شده و یا درج شده در فرابورس ایران در سال ۹۹ رشد ۱۴ درصدی را تجربه کرد و جمعا به ۵۶۰ نماد رسید این در حالی است که در سال ۹۸ این تعداد ۴۹۱ نماد بوده است

عرضه اولیه سهام ۲۰ شرکت در سال ۹۹ در فرابورس فرابورس ایران در سالی که گذشت توانست امکان پیوستن ۲۰ شرکت را به گردونه معاملات خود فراهم کند که چراغ عرضه های اولیه سال ۹۹ را شرکت سرمایه گذاری صبا تامین در فروردین ماه روشن کرد و آخرین عرضه اولیه فرابورس نیز در اسفندماه به نام زغال سنگ پروده طبس ثبت شد.

بدین ترتیب، تعداد ۱۶ شرکت شامل شرکت های سرمایه گذاری صبا تامین، **شیر پاستوریزه** پگاه گیلان، مجتمع صنایع لاستیک یزد، پلیمر آریاساسول، سرمایه گذاری پویا، رایان هم افزا، توسعه مسیر برق گیلان، پتروشیمی ارومیه، کشاورزی و دامپروری ملارد شیر، تهیه توزیع غذایی دنا آفرین فدک، برق و انرژی پیوند گستر پارس، سرمایه گذاری گروه سپهر صادرات، صنایع چوب خزر کاسپین، مدیریت سرمایه گذاری کوثر بهمن، سپیدار سیستم آسیا و زغال سنگ پروده طبس به روش ثبت سفارش عرضه اولیه شدند. همچنین سه شرکت بیمه زندگی خاورمیانه، بیمه تجارت نو و صنعتی مینو نیز که پیش از این در بازار پایه معامله می شدند به روش گشایش نماد عرضه اولیه شدند بدین ترتیب نماد «بخاور» در بازار اول و نمادهای «بنو» و «غصینو» در تابلو بازار دوم نقش بستند در بازار شرکت های کوچک و متوسط نیز شاهد عرضه اولیه سهام شرکت کیا الکترون در نماد «کیا» بودیم که این عرضه به روش حراج انجام شد بدین ترتیب تعداد عرضه های اولیه سهام در سال ۹۹ به ۲۰ شرکت رسید مقایسه تامین مالی در فرابورس در سال های ۹۹ و ۹۸ تامین مالی پروژه ها و بنگاه های اقتصادی همواره یکی از چالش های اصلی توسعه اقتصادی بوده و در سال های اخیر نقش بازار سرمایه در این زمینه بیش از پیش پررنگ شده است که فرابورس ایران همچون گذشته در سال ۹۹ نیز در بخش تامین مالی کارنامه عملکردی خوبی داشت تامین مالی از طریق عرضه های اولیه در سال ۹۸ رقم ۲ هزار و ۲۹۷ میلیارد تومان بود که این رقم با ۴۳۱ درصد افزایش در سال ۹۹ افزون بر ۱۲ هزار میلیارد تومان شد همچنین تامین مالی از طریق پذیره نویسی در سالی که گذشت نسبت به سال ۹۸ حدود ۳۲۶ درصد افزایش یافت و به حدود رقم ۱۶۰ هزار و ۴۵۷ میلیارد تومان رسید میزان تامین مالی از طریق افزایش سرمایه شرکت ها نیز در سال ۹۸ رقم ۳ هزار و ۵۳۲ میلیارد تومان بود که در سال ۹۹ به ۱۱ هزار و ۲۴۲ میلیارد تومان افزایش یافت در همین حال، تامین مالی صورت گرفته از طریق اسناد خزانه اسلامی نسبت به سال قبل ۱۸ درصد رشد کرد و به رقم ۳۸ هزار و ۹۶۴ میلیارد تومان رسید در مجموع تامین مالی فرابورس از چهار طریق عرضه اولیه، پذیره نویسی،



بدون تصویر

افزایش سرمایه شرکت ها و اسناد خزانه اسلامی در سال ۹۹ با ۱۹۱ درصد رشد نسبت به سال پیش از آن رقم ۲۲۲ هزار و ۸۶۶ میلیارد تومان را ثبت کرد نگاهی به سود تقسیمی در میان صنایع فرابورسی هر ساله در مجمع عادی سالیانه ، میزان تقسیم سود با حضور سهامداران تصویب می شود و شرکت ها موظف اند هر سال حداقل ۱۰ درصد از سود شرکت را بین سهامداران تقسیم کنند که پرداخت بیشتر از این مقدار با رأی گیری از سهامداران تصویب می شود

بررسی سود تقسیمی سهام در بازارهای اول و دوم فرابورس در سال ۹۹ نشان می دهد که ۵ صنعت «محصولات شیمیایی» ، «فلزات اساسی» ، «عرضه برق ، گاز ، بخار و آب گرم» ، «فرآورده های نفتی ، کک و سوخت هسته ای» و «بیمه و صندوق بازنشستگی به جز تامین اجتماعی» ، بیشترین سود را نسبت به سایر صنایع میان سهامداران خود تقسیم کرده اند . از سوی دیگر عملکرد بازارهای اول و دوم فرابورس در سال ۹۹ بر اساس P/E حاکی از آن است که صنعت «عرضه برق ، گاز ، بخار و آب گرم» با P/E معادل ۳ ۴ و بعد از آن گروه های «تولید محصولات کامپیوتری الکترونیکی و نوری» ، «بانک ها و موسسات اعتباری» ، «سرمایه گذاری ها» و «سایر واسطه گری های مالی» ، کمترین متوسط P/E را داشته اند و بیشترین متوسط P/E نیز مربوط به صنعت «قند و شکر» با عدد ۱ ۸۵ و سپس گروه های «انبوه سازی ، املاک و مستغلات» ، «منسوجات» ، «استخراج کانه های فلزی» و «فلزات اساسی» است

در سالی که سپری شد ارزش معاملات خرد سهامداران در بازار سهام شامل معاملات بازارهای اول ، دوم ، پایه ، SME و اختیار خریدوفروش سهام به بیش از رقم یک میلیون و ۱۵۹ هزار میلیارد تومان رسید که در این میان گروه محصولات شیمیایی ۱۱ درصد از ارزش کل مبادلات را در اختیار گرفت و به لحاظ بیشترین میزان ارزش معاملاتی ، صدرنشین شد . بعد از این صنعت ، گروه های فلزات اساسی ، سرمایه گذاری ها و بانکی ها نیز با اختصاص حدود ۱۱ ، ۱۰ و ۹ درصد از ارزش مبادلات خرد بازار سهام به ترتیب در جایگاه های دوم تا چهارم قرار گرفتند بدین ترتیب با تسهیل در فرایند پذیرش و تامین مالی بنگاه ها ، تامین مالی موفق بسیاری از طرح ها ، پروژه ها و شرکت ها و همچنین توسعه ابزارهای معاملاتی ، پرونده آخرین سال قرن در فرابورس ایران بسته شد و این رکن بازار سرمایه به استقبال سال جدید رفت



پانا نیوز

۱۴۰۰/۰۱/۱۳

۱۴:۵۷



## رشد ۱۹۱ درصدی تامین مالی فرابورس در سال ۹۹

تهران (پانا) تامین مالی فرابورس در مجموع از چهار طریق عرضه اولیه، پذیره نویسی، افزایش سرمایه شرکت ها و اسناد خزانه اسلامی در سال ۹۹ با ۱۹۱ درصد رشد نسبت به سال گذشته همراه شد.

تهران (پانا) تامین مالی فرابورس در مجموع از چهار طریق عرضه اولیه، پذیره نویسی، افزایش سرمایه شرکت ها و اسناد خزانه اسلامی در سال ۹۹ با ۱۹۱ درصد رشد نسبت به سال گذشته همراه شد.

به گزارش روابط عمومی شرکت فرابورس ایران، سال ۱۳۹۹ بازار سرمایه ایران ۲۴۳ روز کاری را پشت سر گذاشت که در این روزها شاهد فرازوفرودهای زیادی از جمله اضافه شدن چندین میلیون افراد جدید به جمع سهامداران، تزریق نقدینگی بی سابقه به بازار در ۵ ماه ابتدایی سال، رشد بی سابقه قیمت اغلب سهام مورد معامله در بازار و در ادامه اصلاح شاخص و افت قیمت سهام بسیاری از شرکت ها بودیم. در عین حال روند کلی بازار سهام از ابتدا تا انتهای این سال رشد قابل توجه شاخص کل، ارزش معاملات و سایر متغیرهای معاملاتی را نشان می دهد.

در سال ۹۹ فرابورس ایران در زمینه تامین مالی و عملیاتی سازی ابزارهای نوآورانه در راستای رسالت خود موفق عمل کرد و شاهد رونمایی از بازار تامین مالی جمعی، پذیره نویسی بزرگ ترین صندوق سرمایه گذاری جسورانه در فرابورس، اعطای موافقت اصولی به اولین پلتفرم تامین مالی جمعی مبتنی بر فناوری بلاکچین، اخذ مجوز فعالیت تامین مالی جمعی چهار شرکت از کارگروه ارزیابی تامین مالی جمعی، افزایش سقف تامین مالی پروژه ها از ۲ میلیارد به ۱۰ میلیارد تومان و... بودیم از رویدادهای مهم دیگر در فرابورس رونمایی از شاخص صکوک فرابورس ایران (Sindex) برای اولین بار به عنوان معیاری برای نمایش بازدهی و ریسک بازار اوراق بدهی بود و تا پیش از این هیچ شاخصی برای معیارسنجی بازار بدون ریسک وجود نداشت.

تنوع بخشی به ابزارهای تامین مالی در راستای افزایش سهم بازار سرمایه در تامین مالی بنگاه ها و متناسب کردن ابزارهای تامین مالی با نیاز بنگاه ها و تسهیل شرایط استفاده از آن ها از دیگر رسالت های فرابورس است که در این راستا پذیره نویسی نخستین اوراق بدهی با بازپرداخت تدریجی اصل اوراق پیش از سررسید به منظور تامین مالی ۲۰۰۰ میلیارد ریالی برای شرکت لبنیات و بستنی دومینو از طریق صکوک اجاره به شرط تملیک در فرابورس ایران انجام شد.

وضعیت آیفکس در یک سال پر فرازونشیب شاخص کل فرابورس ایران که سال ۹۹ را در ارتفاع نزدیک به ۶۶۰۰ واحدی کلید زده بود در اواسط مردادماه توانست از قله ۲۱ هزار واحدی عبور کند و پست از پشت سر گذاشتن فرازونشیب هایی تا پایان سال، پرونده آیفکس در آخرین روز کاری سال ۹۹ با ارتفاع ۱۷ هزار و ۹۹۰ واحدی و ثبت ۱۷۳ درصد رشد نسبت به سال ۹۸ بسته شد. ارزش کل بازار فرابورس نیز که در پایان سال ۹۸ به بیش از رقم ۶۹۵ هزار میلیارد تومان رسیده بود با جابه جایی رکوردهای پیشین، در پایان سال ۹۹ به ۹۱۳۱ میلیون میلیارد تومان افزایش یافت که رشد ۱۷۵ درصدی را در طول یک سال نشان می دهد در این میان، بازارهای دوم و اول خوش درخشیدند و به ترتیب با سهم ۴۰ و ۲۴ درصدی، بیشترین سهم را از ارزش کل بازار فرابورس در اختیار گرفتند در آخرین سال قرن، همچنین شاهد رشد چندبرابری ارزش معاملات فرابورس نسبت به سال قبل بودیم که از دلایل این رشد چشم گیر می توان به ورود نقدینگی بی سابقه به بازار اشاره کرد حجم کل معاملات فرابورس در سال ۹۹ معادل ۶۵۲ میلیارد و ۸۰۶ میلیون ورقه بود که این حجم از معاملات سهام و اوراق در ۲۲۳ میلیون و ۲۲۰ هزار نوبت انجام شد و ارزش بیش از ۱۷۷ میلیون میلیارد تومانی را رقم زد در مجموع مقایسه متغیرهای معاملاتی نسبت به سال ۹۸ نشان می دهد که حجم، تعداد و ارزش معاملات در سال ۹۹ به ترتیب ۴۶، ۱۸۹ و ۴۴۶ درصد رشد کرده اند.

از سوی دیگر رصد میانگین معاملات به طور روزانه و ماهانه در سالی که گذشت، حاکی از آن است که به طور میانگین در هر یک از روزهای معاملاتی،





ادامه خبر صفحه قبل

[ ۲ ]

پانا نیوز

۱۴۰۰/۰۱/۱۳

۱۴:۵۷



دادوستد ۲ هزار و ۶۸۶ میلیون ورقه بهادار به ارزش ۷ هزار و ۲۹۰ میلیارد تومان انجام شده و میانگین ماهانه دادوستدها نیز رقم ۵۴ هزار و ۴۰۰ میلیون ورقه به ارزش ۱۴۷ هزار و ۶۲۹ میلیارد تومان بوده است .

بیشترین رشد ارزش معاملات در بازار دوم با مقایسه حجم و ارزش معاملات سال ۹۹ در کل بازارهای فرابورس نسبت به سال ۹۸ شاهد آن هستیم که از نظر ارزش معاملاتی ، بازار دوم فرابورس با رشد ۸۱۱ درصدی نسبت به سال قبل در رتبه اول بازارهای فرابورس ایستاده و به لحاظ حجم معاملات نیز ، بازار ابزارهای نوین مالی با ۳۵۹ درصد افزایش نسبت به سال ۹۸ بیشترین رشد را در طول یکسال تجربه کرده است .

چند شرکت پذیرش شدند؟ در تیرماه ۹۹ شاهد امضای تفاهم نامه ایجاد درگاه ارتباطی برای پذیرش شرکت ها در بازار سرمایه بودیم که این تفاهم نامه به منظور تسهیل شرایط پذیرش شرکت ها میان دبیر کل اتاق بازرگانی ایران ، مدیرعامل فرابورس ایران ، دبیرکل و رئیس جامعه حسابداران رسمی ایران و نیز مدیرعامل بورس تهران منعقد شد . در سال ۹۹ بیش از ۴۰۰ پرونده پذیرش در فرابورس ایران بررسی شد که در این میان ۵۸ شرکت توانستند رأی مثبت را از هیات پذیرش دریافت کنند در سال ۹۹ تعداد شرکت های پذیرش شده و درج شده در بازارهای اول ، دوم و SME به ترتیب ۷۲ ، ۶۹ و ۵ شرکت بود همچنین شاهد درج ۱۷۸ نماد در بازار پایه بودیم در بازار ابزارهای نوین مالی نیز ، ۱۱۹ اوراق با درآمد ثابت ، ۴۶ اوراق گواهی استفاده از تسهیلات مسکن ، ۳۶ نماد مختلف از اسناد خزانه اسلامی و ۳۵ صندوق سرمایه گذاری قابل معامله پذیرش شدند در مجموع تعداد نمادهای اصلی پذیرش شده و یا درج شده در فرابورس ایران در سال ۹۹ رشد ۱۴ درصدی را تجربه کرد و جمعا به ۵۶۰ نماد رسید این در حالی است که در سال ۹۸ این تعداد ۴۹۱ نماد بوده است

عرضه اولیه سهام ۲۰ شرکت در سال ۹۹ در فرابورس فرابورس ایران در سالی که گذشت توانست امکان پیوستن ۲۰ شرکت را به گردونه معاملات خود فراهم کند که چراغ عرضه های اولیه سال ۹۹ را شرکت سرمایه گذاری صبا تامین در فروردین ماه روشن کرد و آخرین عرضه اولیه فرابورس نیز در اسفندماه به نام زغال سنگ پروده طبس ثبت شد .

بدین ترتیب ، تعداد ۱۶ شرکت شامل شرکت های سرمایه گذاری صبا تامین ، **شیر پاستوریزه** پگاه گیلان ، مجتمع صنایع لاستیک یزد ، پلیمر آریاساسول ، سرمایه گذاری پویا ، رایان هم افزا ، توسعه مسیر برق گیلان ، پتروشیمی ارومیه ، کشاورزی و دامپروری ملارد شیر ، تهیه توزیع غذایی دنا آفرین فدک ، برق و انرژی پیوند گستر پارس ، سرمایه گذاری گروه سپهر صادرات ، صنایع چوب خزر کاسپین ، مدیریت سرمایه گذاری کوثر بهمن ، سپیدار سیستم آسیا و زغال سنگ پروده طبس به روش ثبت سفارش عرضه اولیه شدند . همچنین سه شرکت بیمه زندگی خاورمیانه ، بیمه تجارت نو و صنعتی مینو نیز که پیش از این در بازار پایه معامله می شدند به روش گشایش نماد عرضه اولیه شدند بدین ترتیب نماد «بخاور» در بازار اول و نمادهای «بنو» و «غصینو» در تابلو بازار دوم نقش بستند در بازار شرکت های کوچک و متوسط نیز شاهد عرضه اولیه سهام شرکت کیا الکتروود شرق در نماد «کیا» بودیم که این عرضه به روش حراج انجام شد بدین ترتیب تعداد عرضه های اولیه سهام در سال ۹۹ به ۲۰ شرکت رسید مقایسه تامین مالی در فرابورس در سال های ۹۹ و ۹۸ تامین مالی پروژه ها و بنگاه های اقتصادی همواره یکی از چالش های اصلی توسعه اقتصادی بوده و در سال های اخیر نقش بازار سرمایه در این زمینه بیش از پیش پررنگ شده است که فرابورس ایران همچون گذشته در سال ۹۹ نیز در بخش تامین مالی کارنامه عملکردی خوبی داشت تامین مالی از طریق عرضه های اولیه در سال ۹۸ رقم ۲ هزار و ۲۹۷ میلیارد تومان بود که این رقم با ۴۳۱ درصد افزایش در سال ۹۹ افزون بر ۱۲ هزار میلیارد تومان شد همچنین تامین مالی از طریق پذیره نویسی در سالی که گذشت نسبت به سال ۹۸ حدود ۳۲۶ درصد افزایش یافت و به حدود رقم ۱۶۰ هزار و ۴۵۷ میلیارد تومان رسید میزان تامین مالی از طریق افزایش سرمایه شرکت ها نیز در سال ۹۸ رقم ۳ هزار و ۵۳۲ میلیارد تومان بود که در سال ۹۹ به ۱۱ هزار و ۲۴۲ میلیارد تومان افزایش یافت در همین حال ، تامین مالی صورت گرفته از طریق اسناد خزانه اسلامی نسبت به سال قبل ۱۸ درصد رشد کرد و به رقم ۳۸ هزار و ۹۶۴ میلیارد تومان رسید در مجموع تامین مالی فرابورس از چهار طریق عرضه اولیه ، پذیره نویسی ،



ادامه خبر صفحه قبل

[ ۳ ]

پانا نیوز

۱۴۰۰/۰۱/۱۳

۱۴:۵۷



افزایش سرمایه شرکت ها و اسناد خزانه اسلامی در سال ۹۹ با ۱۹۱ درصد رشد نسبت به سال پیش از آن رقم ۲۲۲ هزار و ۸۶۶ میلیارد تومان را ثبت کرد نگاهی به سود تقسیمی در میان صنایع فرابورسی هر ساله در مجمع عادی سالیانه ، میزان تقسیم سود با حضور سهامداران تصویب می شود و شرکت ها موظف اند هر سال حداقل ۱۰ درصد از سود شرکت را بین سهامداران تقسیم کنند که پرداخت بیشتر از این مقدار با رأی گیری از سهامداران تصویب می شود

بررسی سود تقسیمی سهام در بازارهای اول و دوم فرابورس در سال ۹۹ نشان می دهد که ۵ صنعت «محصولات شیمیایی» ، «فلزات اساسی» ، «عرضه برق ، گاز ، بخار و آب گرم» ، «فرآورده های نفتی ، کک و سوخت هسته ای» و «بیمه و صندوق بازنشستگی به جز تامین اجتماعی» ، بیشترین سود را نسبت به سایر صنایع میان سهامداران خود تقسیم کرده اند . از سوی دیگر عملکرد بازارهای اول و دوم فرابورس در سال ۹۹ بر اساس P/E حاکی از آن است که صنعت «عرضه برق ، گاز ، بخار و آب گرم» با P/E معادل ۳ و ۴ و بعد از آن گروه های «تولید محصولات کامپیوتری الکترونیکی و نوری» ، «بانک ها و موسسات اعتباری» ، «سرمایه گذاری ها» و «سایر واسطه گری های مالی» ، کمترین متوسط P/E را داشته اند و بیشترین متوسط P/E نیز مربوط به صنعت «قند و شکر» با عدد ۱۸۵ و سپس گروه های «انبوه سازی ، املاک و مستغلات» ، «منسوجات» ، «استخراج کانه های فلزی» و «فلزات اساسی» است

در سالی که سپری شد ارزش معاملات خرد سهامداران در بازار سهام شامل معاملات بازارهای اول ، دوم ، پایه ، SME و اختیار خریدوفروش سهام به بیش از رقم یک میلیون و ۱۵۹ هزار میلیارد تومان رسید که در این میان گروه محصولات شیمیایی ۱۱ درصد از ارزش کل مبادلات را در اختیار گرفت و به لحاظ بیشترین میزان ارزش معاملاتی ، صدرنشین شد . بعد از این صنعت ، گروه های فلزات اساسی ، سرمایه گذاری ها و بانکی ها نیز با اختصاص حدود ۱۱ ، ۱۰ و ۹ درصد از ارزش مبادلات خرد بازار سهام به ترتیب در جایگاه های دوم تا چهارم قرار گرفتند بدین ترتیب با تسهیل در فرایند پذیرش و تامین مالی بنگاه ها ، تامین مالی موفق بسیاری از طرح ها ، پروژه ها و شرکت ها و همچنین توسعه ابزارهای معاملاتی ، پرونده آخرین سال قرن در فرابورس ایران بسته شد و این رکن بازار سرمایه به استقبال سال جدید رفت تامین مالی فرابورس بازار سرمایه



## رشد ۱۹۱ درصدی تامین مالی فرابورس در سال ۹۹

ایران اکونومیست تامین مالی فرابورس در مجموع از چهار طریق عرضه اولیه، پذیره نویسی، افزایش سرمایه شرکت ها و اسناد خزانه اسلامی در سال ۹۹ با ۱۹۱ درصد رشد نسبت به سال گذشته همراه شد.

به گزارش روابط عمومی شرکت فرابورس ایران، سال ۱۳۹۹ بازار سرمایه ایران ۲۴۳ روز کاری را پشت سر گذاشت که در این روزها شاهد فرازوفرودهای زیادی از جمله اضافه شدن چندین میلیون افراد جدید به جمع سهامداران، تزریق نقدینگی بی سابقه به بازار در ۵ ماه ابتدایی سال، رشد بی سابقه قیمت اغلب سهام مورد معامله در بازار و در ادامه اصلاح شاخص و افت قیمت سهام بسیاری از شرکت ها بودیم. در عین حال روند کلی بازار سهام از ابتدا تا انتهای این سال رشد قابل توجه شاخص کل، ارزش معاملات و سایر متغیرهای معاملاتی را نشان می دهد.

در سال ۹۹ فرابورس ایران در زمینه تامین مالی و عملیاتی سازی ابزارهای نوآورانه در راستای رسالت خود موفق عمل کرد و شاهد رونمایی از بازار تامین مالی جمعی، پذیره نویسی بزرگ ترین صندوق سرمایه گذاری جسورانه در فرابورس، اعطای موافقت اصولی به اولین پلتفرم تامین مالی جمعی مبتنی بر فناوری بلاکچین، اخذ مجوز فعالیت تامین مالی جمعی چهار شرکت از کارگروه ارزیابی تامین مالی جمعی، افزایش سقف تامین مالی پروژه ها از ۲ میلیارد به ۱۰ میلیارد تومان و... بودیم از رویدادهای مهم دیگر در فرابورس رونمایی از شاخص صکوک فرابورس ایران (Sindex) برای اولین بار به عنوان معیاری برای نمایش بازدهی و ریسک بازار اوراق بدهی بود و تا پیش از این هیچ شاخصی برای معیارسنجی بازار بدون ریسک وجود نداشت.

تنوع بخشی به ابزارهای تامین مالی در راستای افزایش سهم بازار سرمایه در تامین مالی بنگاه ها و متناسب کردن ابزارهای تامین مالی با نیاز بنگاه ها و تسهیل شرایط استفاده از آن ها از دیگر رسالت های فرابورس است که در این راستا پذیره نویسی نخستین اوراق بدهی با بازپرداخت تدریجی اصل اوراق پیش از سررسید به منظور تامین مالی ۲۰۰۰ میلیارد ریالی برای شرکت لبنیات و بستنی دومینو از طریق صکوک اجاره به شرط تملیک در فرابورس ایران انجام شد.

وضعیت آیفکس در یک سال پر فرازونشیب شاخص کل فرابورس ایران که سال ۹۹ را در ارتفاع نزدیک به ۶۶۰۰ واحدی کلید زده بود در اواسط مردادماه توانست از قله ۲۱ هزار واحدی عبور کند و پست از پشت سر گذاشتن فرازونشیب هایی تا پایان سال، پرونده آیفکس در آخرین روز کاری سال ۹۹ با ارتفاع ۱۷ هزار و ۹۹۰ واحدی و ثبت ۱۷۳ درصد رشد نسبت به سال ۹۸ بسته شد. ارزش کل بازار فرابورس نیز که در پایان سال ۹۸ به بیش از رقم ۶۹۵ هزار میلیارد تومان رسیده بود با جابه جایی رکوردهای پیشین، در پایان سال ۹۹ به ۹۱۳۱ میلیون میلیارد تومان افزایش یافت که رشد ۱۷۵ درصدی را در طول یک سال نشان می دهد در این میان، بازارهای دوم و اول خوش درخشیدند و به ترتیب با سهم ۴۰ و ۲۴ درصدی، بیشترین سهم را از ارزش کل بازار فرابورس در اختیار گرفتند در آخرین سال قرن، همچنین شاهد رشد چندبرابری ارزش معاملات فرابورس نسبت به سال قبل بودیم که از دلایل این رشد چشم گیر می توان به ورود نقدینگی بی سابقه به بازار اشاره کرد حجم کل معاملات فرابورس در سال ۹۹ معادل ۶۵۲ میلیارد و ۸۰۶ میلیون ورقه بود که این حجم از معاملات سهام و اوراق در ۲۲۳ میلیون و ۲۲۰ هزار نوبت انجام شد و ارزش بیش از ۱۷۷ میلیون میلیارد تومانی را رقم زد در مجموع مقایسه متغیرهای معاملاتی نسبت به سال ۹۸ نشان می دهد که حجم، تعداد و ارزش معاملات در سال ۹۹ به ترتیب ۴۶، ۱۸۹ و ۴۴۶ درصد رشد کرده اند.

از سوی دیگر رصد میانگین معاملات به طور روزانه و ماهانه در سالی که گذشت، حاکی از آن است که به طور میانگین در هر یک از روزهای معاملاتی، دادوستد ۲ هزار و ۶۸۶ میلیون ورقه بهادار به ارزش ۷ هزار و ۲۹۰ میلیارد تومان انجام شده و میانگین ماهانه دادوستدها نیز رقم ۵۴ هزار و ۴۰۰ میلیون ورقه به ارزش ۱۴۷ هزار و ۶۲۹ میلیارد تومان بوده است.



بیشترین رشد ارزش معاملات در بازار دوم با مقایسه حجم و ارزش معاملات سال ۹۹ در کل بازارهای فرابورس نسبت به سال ۹۸ شاهد آن هستیم که از نظر ارزش معاملاتی، بازار دوم فرابورس با رشد ۸۱۱ درصدی نسبت به سال قبل در رتبه اول بازارهای فرابورس ایستاده و به لحاظ حجم معاملات نیز، بازار ابزارهای نوین مالی با ۳۵۹ درصد افزایش نسبت به سال ۹۸ بیشترین رشد را در طول یکسال تجربه کرده است.

چند شرکت پذیرش شدند؟ در تیرماه ۹۹ شاهد امضای تفاهم نامه ایجاد درگاه ارتباطی برای پذیرش شرکت ها در بازار سرمایه بودیم که این تفاهم نامه به منظور تسهیل شرایط پذیرش شرکت ها میان دبیر کل اتاق بازرگانی ایران، مدیرعامل فرابورس ایران، دبیرکل و رئیس جامعه حسابداران رسمی ایران و نیز مدیرعامل بورس تهران منعقد شد. در سال ۹۹ بیش از ۴۰۰ پرونده پذیرش در فرابورس ایران بررسی شد که در این میان ۵۸ شرکت توانستند رأی مثبت را از هیات پذیرش دریافت کنند در سال ۹۹ تعداد شرکت های پذیرش شده و درج شده در بازارهای اول، دوم و SME به ترتیب ۷۲، ۶۹ و ۵ شرکت بود همچنین شاهد درج ۱۷۸ نماد در بازار پایه بودیم در بازار ابزارهای نوین مالی نیز، ۱۱۹ اوراق با درآمد ثابت، ۴۶ اوراق گواهی استفاده از تسهیلات مسکن، ۳۶ نماد مختلف از اسناد خزانه اسلامی و ۳۵ صندوق سرمایه گذاری قابل معامله پذیرش شدند در مجموع تعداد نمادهای اصلی پذیرش شده و یا درج شده در فرابورس ایران در سال ۹۹ رشد ۱۴ درصدی را تجربه کرد و جمعاً به ۵۶۰ نماد رسید این در حالی است که در سال ۹۸ این تعداد ۴۹۱ نماد بوده است.

عرضه اولیه سهام ۲۰ شرکت در سال ۹۹ در فرابورس فرابورس ایران در سالی که گذشت توانست امکان پیوستن ۲۰ شرکت را به گردونه معاملات خود فراهم کند که چراغ عرضه های اولیه سال ۹۹ را شرکت سرمایه گذاری صبا تامین در فروردین ماه روشن کرد و آخرین عرضه اولیه فرابورس نیز در اسفندماه به نام زغال سنگ پروده طیس ثبت شد.

بدین ترتیب، تعداد ۱۶ شرکت شامل شرکت های سرمایه گذاری صبا تامین، شیر پاستوریزه پگاه گیلان، مجتمع صنایع لاستیک یزد، پلیمر آریاساسول، سرمایه گذاری پویا، رایان هم افزا، توسعه مسیر برق گیلان، پتروشیمی ارومیه، کشاورزی و دامپروری ملارد شیر، تهیه توزیع غذایی دنا آفرین فدک، برق و انرژی پیوند گستر پارس، سرمایه گذاری گروه سپهر صادرات، صنایع چوب خزر کاسپین، مدیریت سرمایه گذاری کوثر بهمن، سپیدار سیستم آسیا و زغال سنگ پروده طیس به روش ثبت سفارش عرضه اولیه شدند. همچنین سه شرکت بیمه زندگی خاورمیانه، بیمه تجارت نو و صنعتی مینو نیز که پیش از این در بازار پایه معامله می شدند به روش گشایش نماد عرضه اولیه شدند بدین ترتیب نماد «بخاور» در بازار اول و نمادهای «بنو» و «غصینو» در تابلو بازار دوم نقش بستند در بازار شرکت های کوچک و متوسط نیز شاهد عرضه اولیه سهام شرکت کیا الکترونیک در نماد «کیا» بودیم که این عرضه به روش حراج انجام شد بدین ترتیب تعداد عرضه های اولیه سهام در سال ۹۹ به ۲۰ شرکت رسید مقایسه تامین مالی در فرابورس در سال های ۹۹ و ۹۸ تامین مالی پروژه ها و بنگاه های اقتصادی همواره یکی از چالش های اصلی توسعه اقتصادی بوده و در سال های اخیر نقش بازار سرمایه در این زمینه بیش از پیش پررنگ شده است که فرابورس ایران همچون گذشته در سال ۹۹ نیز در بخش تامین مالی کارنامه عملکردی خوبی داشت تامین مالی از طریق عرضه های اولیه در سال ۹۸ رقم ۲ هزار و ۲۹۷ میلیارد تومان بود که این رقم با ۴۳۱ درصد افزایش در سال ۹۹ افزون بر ۱۲ هزار میلیارد تومان شد همچنین تامین مالی از طریق پذیره نویسی در سالی که گذشت نسبت به سال ۹۸ حدود ۳۲۶ درصد افزایش یافت و به حدود رقم ۱۶۰ هزار و ۴۵۷ میلیارد تومان رسید میزان تامین مالی از طریق افزایش سرمایه شرکت ها نیز در سال ۹۸ رقم ۳ هزار و ۵۳۲ میلیارد تومان بود که در سال ۹۹ به ۱۱ هزار و ۲۴۲ میلیارد تومان افزایش یافت در همین حال، تامین مالی صورت گرفته از طریق اسناد خزانه اسلامی نسبت به سال قبل ۱۸ درصد رشد کرد و به رقم ۳۸ هزار و ۹۶۴ میلیارد تومان رسید در مجموع تامین مالی فرابورس از چهار طریق عرضه اولیه، پذیره نویسی، افزایش سرمایه شرکت ها و اسناد خزانه اسلامی در سال ۹۹ با ۱۹۱ درصد رشد نسبت به سال پیش از آن رقم ۲۲۲ هزار و ۸۶۶ میلیارد تومان را ثبت کرد نگاهی به سود تقسیمی در میان صنایع فرابورسی هر ساله در مجمع عادی سالیانه،



میزان تقسیم سود با حضور سهامداران تصویب می شود و شرکت ها موظف اند هر سال حداقل ۱۰ درصد از سود شرکت را بین سهامداران تقسیم کنند که پرداخت بیشتر از این مقدار با رأی گیری از سهامداران تصویب می شود

بررسی سود تقسیمی سهام در بازارهای اول و دوم فرابورس در سال ۹۹ نشان می دهد که ۵ صنعت «محصولات شیمیایی»، «فلزات اساسی»، «عرضه برق، گاز، بخار و آب گرم»، «فرآورده های نفتی»، «کک و سوخت هسته ای» و «بیمه و صندوق بازنشستگی به جز تامین اجتماعی»، بیشترین سود را نسبت به سایر صنایع میان سهامداران خود تقسیم کرده اند. از سوی دیگر عملکرد بازارهای اول و دوم فرابورس در سال ۹۹ بر اساس P/E حاکی از آن است که صنعت «عرضه برق، گاز، بخار و آب گرم» با P/E معادل ۳۳ و بعد از آن گروه های «تولید محصولات کامپیوتری الکترونیکی و نوری»، «بانک ها و موسسات اعتباری»، «سرمایه گذاری ها» و «سایر واسطه گری های مالی»، کمترین متوسط P/E را داشته اند و بیشترین متوسط P/E نیز مربوط به صنعت «قند و شکر» با عدد ۱۸۵ و سپس گروه های «انبوه سازی، املاک و مستغلات»، «منسوجات»، «استخراج کانه های فلزی» و «فلزات اساسی» است

در سالی که سپری شد ارزش معاملات خرد سهامداران در بازار سهام شامل معاملات بازارهای اول، دوم، پایه، SME و اختیار خرید و فروش سهام به بیش از رقم یک میلیون و ۱۵۹ هزار میلیارد تومان رسید که در این میان گروه محصولات شیمیایی ۱۱ درصد از ارزش کل مبادلات را در اختیار گرفت و به لحاظ بیشترین میزان ارزش معاملاتی، صدرنشین شد. بعد از این صنعت، گروه های فلزات اساسی، سرمایه گذاری ها و بانکی ها نیز با اختصاص حدود ۱۱، ۱۰ و ۹ درصد از ارزش مبادلات خرد بازار سهام به ترتیب در جایگاه های دوم تا چهارم قرار گرفتند بدین ترتیب با تسهیل در فرایند پذیرش و تامین مالی بنگاه ها، تامین مالی موفق بسیاری از طرح ها، پروژه ها و شرکت ها و همچنین توسعه ابزارهای معاملاتی، پرونده آخرین سال قرن در فرابورس ایران بسته شد و این رکن بازار سرمایه به استقبال سال جدید رفت ایرنا



## رشد ۱۹۱ درصدی تامین مالی فرابورس در سال ۹۹

تهران ایرنا تامین مالی فرابورس در مجموع از چهار طریق عرضه اولیه، پذیره نویسی، افزایش سرمایه شرکت ها و اسناد خزانه اسلامی در سال ۹۹ با ۱۹۱ درصد رشد نسبت به سال گذشته همراه شد.

به گزارش روز جمعه ایرنا از روابط عمومی شرکت فرابورس ایران، سال ۱۳۹۹ بازار سرمایه ایران ۲۴۳ روز کاری را پشت سر گذاشت که در این روزها شاهد فرازوفرودهای زیادی از جمله اضافه شدن چندین میلیون افراد جدید به جمع سهامداران، تزریق نقدینگی بی سابقه به بازار در ۵ ماه ابتدایی سال، رشد بی سابقه قیمت اغلب سهام مورد معامله در بازار و در ادامه اصلاح شاخص و افت قیمت سهام بسیاری از شرکت ها بودیم. در عین حال روند کلی بازار سهام از ابتدا تا انتهای این سال رشد قابل توجه شاخص کل، ارزش معاملات و سایر متغیرهای معاملاتی را نشان می دهد. در سال ۹۹ فرابورس ایران در زمینه تامین مالی و عملیاتی سازی ابزارهای نوآورانه در راستای رسالت خود موفق عمل کرد و شاهد رونمایی از بازار تامین مالی جمعی، پذیره نویسی بزرگ ترین صندوق سرمایه گذاری جسورانه در فرابورس، اعطای موافقت اصولی به اولین پلتفرم تامین مالی جمعی مبتنی بر فناوری بلاکچین، اخذ مجوز فعالیت تامین مالی جمعی چهار شرکت از کارگروه ارزیابی تامین مالی جمعی، افزایش سقف تامین مالی پروژه ها از ۲ میلیارد به ۱۰ میلیارد تومان و... بودیم از رویدادهای مهم دیگر در فرابورس رونمایی از شاخص صکوک فرابورس ایران (Sindex) برای اولین بار به عنوان معیاری برای نمایش بازدهی و ریسک بازار اوراق بدهی بود و تا پیش از این هیچ شاخصی برای معیارسنجی بازار بدون ریسک وجود نداشت.

تنوع بخشی به ابزارهای تامین مالی در راستای افزایش سهم بازار سرمایه در تامین مالی بنگاه ها و متناسب کردن ابزارهای تامین مالی با نیاز بنگاه ها و تسهیل شرایط استفاده از آن ها از دیگر رسالت های فرابورس است که در این راستا پذیره نویسی نخستین اوراق بدهی با بازپرداخت تدریجی اصل اوراق پیش از سررسید به منظور تامین مالی ۲۰۰۰ میلیارد ریالی برای شرکت لبنیات و بستنی دومینو از طریق صکوک اجاره به شرط تملیک در فرابورس ایران انجام شد.

وضعیت آیفکس در یک سال پر فرازونشیب شاخص کل فرابورس ایران که سال ۹۹ را در ارتفاع نزدیک به ۶۶۰۰ واحدی کلید زده بود در اواسط مردادماه توانست از قله ۲۱ هزار واحدی عبور کند و پست از پشت سر گذاشتن فرازونشیب هایی تا پایان سال، پرونده آیفکس در آخرین روز کاری سال ۹۹ با ارتفاع ۱۷ هزار و ۹۹۰ واحدی و ثبت ۱۷۳ درصد رشد نسبت به سال ۹۸ بسته شد. ارزش کل بازار فرابورس نیز که در پایان سال ۹۸ به بیش از رقم ۶۹۵ هزار میلیارد تومان رسیده بود با جابه جایی رکوردهای پیشین، در پایان سال ۹۹ به ۹۱۳۱ میلیون میلیارد تومان افزایش یافت که رشد ۱۷۵ درصدی را در طول یک سال نشان می دهد در این میان، بازارهای دوم و اول خوش درخشیدند و به ترتیب با سهم ۴۰ و ۲۴ درصدی، بیشترین سهم را از ارزش کل بازار فرابورس در اختیار گرفتند در آخرین سال قرن، همچنین شاهد رشد چندبرابری ارزش معاملات فرابورس نسبت به سال قبل بودیم که از دلایل این رشد چشم گیر می توان به ورود نقدینگی بی سابقه به بازار اشاره کرد حجم کل معاملات فرابورس در سال ۹۹ معادل ۶۵۲ میلیارد و ۸۰۶ میلیون ورقه بود که این حجم از معاملات سهام و اوراق در ۲۲۳ میلیون و ۲۲۰ هزار نوبت انجام شد و ارزش بیش از ۱۷۷ میلیون میلیارد تومانی را رقم زد در مجموع مقایسه متغیرهای معاملاتی نسبت به سال ۹۸ نشان می دهد که حجم، تعداد و ارزش معاملات در سال ۹۹ به ترتیب ۴۶، ۱۸۹ و ۴۴۶ درصد رشد کرده اند.

از سوی دیگر رصد میانگین معاملات به طور روزانه و ماهانه در سالی که گذشت، حاکی از آن است که به طور میانگین در هر یک از روزهای معاملاتی،



دادوستد ۲ هزار و ۶۸۶ میلیون ورقه بهادار به ارزش ۷ هزار و ۲۹۰ میلیارد تومان انجام شده و میانگین ماهانه دادوستدها نیز رقم ۵۴ هزار و ۴۰۰ میلیون ورقه به ارزش ۱۴۷ هزار و ۶۲۹ میلیارد تومان بوده است .

بیشترین رشد ارزش معاملات در بازار دوم با مقایسه حجم و ارزش معاملات سال ۹۹ در کل بازارهای فرابورس نسبت به سال ۹۸ شاهد آن هستیم که از نظر ارزش معاملاتی ، بازار دوم فرابورس با رشد ۸۱۱ درصدی نسبت به سال قبل در رتبه اول بازارهای فرابورس ایستاده و به لحاظ حجم معاملات نیز ، بازار ابزارهای نوین مالی با ۳۵۹ درصد افزایش نسبت به سال ۹۸ بیشترین رشد را در طول یکسال تجربه کرده است .

چند شرکت پذیرش شدند؟ در تیرماه ۹۹ شاهد امضای تفاهم نامه ایجاد درگاه ارتباطی برای پذیرش شرکت ها در بازار سرمایه بودیم که این تفاهم نامه به منظور تسهیل شرایط پذیرش شرکت ها میان دبیر کل اتاق بازرگانی ایران ، مدیرعامل فرابورس ایران ، دبیرکل و رئیس جامعه حسابداران رسمی ایران و نیز مدیرعامل بورس تهران منعقد شد . در سال ۹۹ بیش از ۴۰۰ پرونده پذیرش در فرابورس ایران بررسی شد که در این میان ۵۸ شرکت توانستند رأی مثبت را از هیات پذیرش دریافت کنند در سال ۹۹ تعداد شرکت های پذیرش شده و درج شده در بازارهای اول ، دوم و SME به ترتیب ۷۲ ، ۶۹ و ۵ شرکت بود همچنین شاهد درج ۱۷۸ نماد در بازار پایه بودیم در بازار ابزارهای نوین مالی نیز ، ۱۱۹ اوراق با درآمد ثابت ، ۴۶ اوراق گواهی استفاده از تسهیلات مسکن ، ۳۶ نماد مختلف از اسناد خزانه اسلامی و ۳۵ صندوق سرمایه گذاری قابل معامله پذیرش شدند در مجموع تعداد نمادهای اصلی پذیرش شده و یا درج شده در فرابورس ایران در سال ۹۹ رشد ۱۴ درصدی را تجربه کرد و جمعا به ۵۶۰ نماد رسید این در حالی است که در سال ۹۸ این تعداد ۴۹۱ نماد بوده است

عرضه اولیه سهام ۲۰ شرکت در سال ۹۹ در فرابورس فرابورس ایران در سالی که گذشت توانست امکان پیوستن ۲۰ شرکت را به گردونه معاملات خود فراهم کند که چراغ عرضه های اولیه سال ۹۹ را شرکت سرمایه گذاری صبا تامین در فروردین ماه روشن کرد و آخرین عرضه اولیه فرابورس نیز در اسفندماه به نام زغال سنگ پروده طبس ثبت شد .

بدین ترتیب ، تعداد ۱۶ شرکت شامل شرکت های سرمایه گذاری صبا تامین ، **شیر پاستوریزه** پگاه گیلان ، مجتمع صنایع لاستیک یزد ، پلیمر آریاساسول ، سرمایه گذاری پویا ، رایان هم افزا ، توسعه مسیر برق گیلان ، پتروشیمی ارومیه ، کشاورزی و دامپروری ملارد شیر ، تهیه توزیع غذایی دنا آفرین فدک ، برق و انرژی پیوند گستر پارس ، سرمایه گذاری گروه سپهر صادرات ، صنایع چوب خزر کاسپین ، مدیریت سرمایه گذاری کوثر بهمن ، سپیدار سیستم آسیا و زغال سنگ پروده طبس به روش ثبت سفارش عرضه اولیه شدند . همچنین سه شرکت بیمه زندگی خاورمیانه ، بیمه تجارت نو و صنعتی مینو نیز که پیش از این در بازار پایه معامله می شدند به روش گشایش نماد عرضه اولیه شدند بدین ترتیب نماد «بخاور» در بازار اول و نمادهای «بنو» و «غصینو» در تابلو بازار دوم نقش بستند در بازار شرکت های کوچک و متوسط نیز شاهد عرضه اولیه سهام شرکت کیا الکترون در نماد «کیا» بودیم که این عرضه به روش حراج انجام شد بدین ترتیب تعداد عرضه های اولیه سهام در سال ۹۹ به ۲۰ شرکت رسید مقایسه تامین مالی در فرابورس در سال های ۹۹ و ۹۸ تامین مالی پروژه ها و بنگاه های اقتصادی همواره یکی از چالش های اصلی توسعه اقتصادی بوده و در سال های اخیر نقش بازار سرمایه در این زمینه بیش از پیش پررنگ شده است که فرابورس ایران همچون گذشته در سال ۹۹ نیز در بخش تامین مالی کارنامه عملکردی خوبی داشت تامین مالی از طریق عرضه های اولیه در سال ۹۸ رقم ۲ هزار و ۲۹۷ میلیارد تومان بود که این رقم با ۴۳۱ درصد افزایش در سال ۹۹ افزون بر ۱۲ هزار میلیارد تومان شد همچنین تامین مالی از طریق پذیره نویسی در سالی که گذشت نسبت به سال ۹۸ حدود ۳۲۶ درصد افزایش یافت و به حدود رقم ۱۶۰ هزار و ۴۵۷ میلیارد تومان رسید میزان تامین مالی از طریق افزایش سرمایه شرکت ها نیز در سال ۹۸ رقم ۳ هزار و ۵۳۲ میلیارد تومان بود که در سال ۹۹ به ۱۱ هزار و ۲۴۲ میلیارد تومان افزایش یافت در همین حال ، تامین مالی صورت گرفته از طریق اسناد خزانه اسلامی نسبت به سال قبل ۱۸ درصد رشد کرد و به رقم ۳۸ هزار و ۹۶۴ میلیارد تومان رسید در مجموع تامین مالی فرابورس از چهار طریق عرضه اولیه ، پذیره نویسی ،



افزایش سرمایه شرکت ها و اسناد خزانه اسلامی در سال ۹۹ با ۱۹۱ درصد رشد نسبت به سال پیش از آن رقم ۲۲۲ هزار و ۸۶۶ میلیارد تومان را ثبت کرد نگاهی به سود تقسیمی در میان صنایع فرابورسی هر ساله در مجمع عادی سالیانه ، میزان تقسیم سود با حضور سهامداران تصویب می شود و شرکت ها موظف اند هر سال حداقل ۱۰ درصد از سود شرکت را بین سهامداران تقسیم کنند که پرداخت بیشتر از این مقدار با رأی گیری از سهامداران تصویب می شود

بررسی سود تقسیمی سهام در بازارهای اول و دوم فرابورس در سال ۹۹ نشان می دهد که ۵ صنعت «محصولات شیمیایی» ، «فلزات اساسی» ، «عرضه برق ، گاز ، بخار و آب گرم» ، «فرآورده های نفتی ، کک و سوخت هسته ای» و «بیمه و صندوق بازنشستگی به جز تامین اجتماعی» ، بیشترین سود را نسبت به سایر صنایع میان سهامداران خود تقسیم کرده اند . از سوی دیگر عملکرد بازارهای اول و دوم فرابورس در سال ۹۹ بر اساس P/E حاکی از آن است که صنعت «عرضه برق ، گاز ، بخار و آب گرم» با P/E معادل ۳ ۴ و بعد از آن گروه های «تولید محصولات کامپیوتری الکترونیکی و نوری» ، «بانک ها و موسسات اعتباری» ، «سرمایه گذاری ها» و «سایر واسطه گری های مالی» ، کمترین متوسط P/E را داشته اند و بیشترین متوسط P/E نیز مربوط به صنعت «قند و شکر» با عدد ۱ ۸۵ و سپس گروه های «انبوه سازی ، املاک و مستغلات» ، «منسوجات» ، «استخراج کانه های فلزی» و «فلزات اساسی» است

در سالی که سپری شد ارزش معاملات خرد سهامداران در بازار سهام شامل معاملات بازارهای اول ، دوم ، پایه ، SME و اختیار خریدوفروش سهام به بیش از رقم یک میلیون و ۱۵۹ هزار میلیارد تومان رسید که در این میان گروه محصولات شیمیایی ۱۱ درصد از ارزش کل مبادلات را در اختیار گرفت و به لحاظ بیشترین میزان ارزش معاملاتی ، صدرنشین شد . بعد از این صنعت ، گروه های فلزات اساسی ، سرمایه گذاری ها و بانکی ها نیز با اختصاص حدود ۱۱ ، ۱۰ و ۹ درصد از ارزش مبادلات خرد بازار سهام به ترتیب در جایگاه های دوم تا چهارم قرار گرفتند بدین ترتیب با تسهیل در فرایند پذیرش و تامین مالی بنگاه ها ، تامین مالی موفق بسیاری از طرح ها ، پروژه ها و شرکت ها و همچنین توسعه ابزارهای معاملاتی ، پرونده آخرین سال قرن در فرابورس ایران بسته شد و این رکن بازار سرمایه به استقبال سال جدید رفت





## نماینده مردم مریوان و سروآباد در مجلس شورای اسلامی: / شهرستان مریوان بهترین نقطه برای سرمایه گذاری است

ایسنا/کردستان نماینده مردم مریوان و سروآباد در مجلس شورای اسلامی، گفت: شهرستان مریوان به دلیل موقعیت استراتژیک و منحصر به فردی که دارد بهترین نقطه برای سرمایه گذاری در بخش های مختلف است.

جمعی از مدیران هلدینگ های سرمایه گذاری صندوق بازنشستگی کشوری به همراه مشاور مدیرعامل این صندوق برای امکان سنجی سرمایه گذاری در منطقه، به مریوان سفر کردند

با دعوت نماینده مردم مریوان و سروآباد در مجلس شورای اسلامی، تیم اقتصادی متشکل از مدیرعامل مجتمع معادن مس تکنار زیر مجموعه هلدینگ صنایع و معادن صندوق بازنشستگی کشوری، مدیر فنی و توسعه صنایع شیر (پگاه) و تعدادی دیگر مدیران شرکت های زیرمجموعه صندوق بازنشستگی کشوری به همراه مشاور مدیرعامل این صندوق ضمن بازدید از موقعیت های سرمایه گذاری در شهرستان مریوان در نشست هم اندیشی و برنامه ریزی توسعه اقتصادی و عمرانی مریوان شرکت کردند.

شیوا قاسمی پور نماینده مردم مریوان و سروآباد در مجلس شورای اسلامی، با اشاره به ظرفیت های متعدد شهرستان مریوان جهت سرمایه گذاری بلندمدت خواستار همراهی مسئولان استانی برای رفع مانع تراشی ها، حمایت و همراهی با طرح های مختلف در این زمینه شد و اظهار کرد: شهرستان مریوان به دلیل موقعیت استراتژیک و منحصر به فردی که دارد بهترین نقطه برای سرمایه گذاری در بخش های مختلف از جمله دامپروری، کشاورزی، کشت و صنعت، معدن، گردشگری، هتل داری و... است، البته در کنار این ها وجود مرز باشماق می تواند راه سرمایه گذاران برای تجارت پرسود و توسعه محور صادرات را فراهم تر کند

در این جلسه مدیرعامل مجتمع معادن مس تکنار با اشاره به ظرفیت های مناسب نیروی انسانی و طبیعی شهرستان مریوان، از آغاز مطالعات اولیه و امکان سنجی سرمایه گذاری و دعوت از سرمایه داران خبر داد و تصریح کرد: با تهیه یک طرح توجیهی جذاب درصدد هستیم براساس نیاز منطقه و ظرفیت های موجود، استارت ایجاد واحدهای صنایع پیشران را در حوزه های مختلف بخصوص بخش معادن در این شهرستان زیبا و گردشگرپذیر فراهم کنیم.

مشاور مدیرعامل صندوق بازنشستگی کشوری نیز در این جلسه با اشاره به اینکه اموال و سرمایه صندوق بازنشستگی کشوری و هلدینگ های زیر مجموعه آن متعلق به سهامداران این صندوق یعنی بازنشستگان عزیز می باشد، گفت: ما به عنوان یک امانتدار خوب باید با نهایت دقت و مطالعه، نسبت به سرمایه گذاری این سرمایه بازنشستگان بزرگوار اقدام نمایم تا سود آن عاید این افراد شود. آرتیکاس اقبال فرماندار مریوان نیز با بیان اینکه شهرستان مریوان در مسیر تجاری شدن است و مرز باشماق این شهرستان در کشور جزء رتبه های ۱ یا ۲ در حوزه صادرات و ترانزیت می باشد، ذکر کرد: جاده سندج \_ مریوان نیز در چند ماه آینده به بهره برداری می رسد و در حال حاضر ۹۳ درصد پیشرفت فیزیکی دارد فرماندار مریوان با اشاره به جاذبه های گردشگری دریاچه زریوار گفت: دریاچه زریوار یکی از بزرگترین دریاچه های آب شیرین ایران به شمار می رود و از چشمه های جوشانی که در کف آن قرار دارد، آب آن تامین می شود این دریاچه به دلیل شرایط مناسبی که دارد پذیرای گونه های مختلف پرنده ها بوده به طوری که از ۲۵۰ گونه پرنده مهاجرت شناخته شده در اروپا بیش از ۱۶۰ گونه آن در این دریاچه شناسایی شده است

در ادامه این جلسه محمد احمدی مدیر صندوق بازنشستگی کشوری استان کردستان نیز ضمن گزارشی از اقدامات مدیریت بازنشستگی استان، گفت: با توجه به پتانسیل های زیاد و قابل توجه که در استان کردستان و شهرستان مریوان وجود دارد، امیدواریم نتیجه این جلسه منجر به سرمایه گذاری صندوق بازنشستگی در این استان شود و این جلسات تداوم داشته باشد.

ادامه خبر صفحه قبل

[ ۲ ]

ایسنا

۱۴۰۰/۰۱/۱۳

۰۱:۳۶



وی افزود: با توجه به همجواری فرهنگی با اقلیم کردستان می توان یک واحد تولید محصولات لبنی با یک اسم به زبان کردی انتخاب کنیم که سودآوری خوبی برای صندوق بازنشستگی و سهامداران آن داشته باشد لازم به ذکر است با حضور مدیران جهاد کشاورزی شهرستان مریوان و مدیر فنی و توسعه صنایع شیر (پگاه) وضعیت حوزه کشاورزی این شهرستان مورد بحث و نظر کارشناسان قرار گرفت و ظرفیت های کشت و صنعت، منابع آبی، دامپروری و بررسی گردید و در پایان مقرر شد پس از ارائه و ارسال اطلاعات کامل و جامع در حوزه های مختلف، نتیجه نهایت تا ۲۵ فروردین اعلام گردد تیم اقتصادی و سرمایه گذاری صندوق بازنشستگی بعد از جلسه همراه با نماینده، فرماندار، مدیر صندوق بازنشستگی استان، مدیران دستگاه های اجرایی شهرستان ازمرز باشماق مریوان بازدید کردند انتهای پیام